

DIRECTIA GENERALA A
FINANTELOR PUBLICE TOTAL JUDETUL MURES

BILANT
31.12.2023

pag.: 1 - lei -

COD	DENUMIRE INDICATORI	SOLD LA INCEPUTUL PERIOADEI	SOLD LA SFARSITUL PERIOADEI
01003	1.Active fixe necorporale (ct.2030000+2050000+2060000+2080100+2080200+2330000-2800300-2800500-2800801-2800809-2900400-2900500-2900801-2900809-2930100*)	409.643	412.562
01004	2.Instalatii tehnice, mijloace de transport, animale, plantatii, mobilier, aparatura birotica si alte active corporale (ct.2130100+2130200+2130300+2130400+2140000+2310000-2810301-2810302-2810303-2810304-2810400-2910301-2910302-2910303-2910304-2910400-2930200*)	7.112.836	7.005.986
01005	3.Terenuri si cladiri (ct.2110100+2110200+2120101+2120102+2120201+2120301+2120401+2120501+2120601+2120901+2310000-2810100-2810201-2810202-2810203-2810204-2810205-2810206-2810207-2810208-2910100-2910201-2910202-2910203-2910204-2910205-2910206-2910207-2910208-2930200)	61.641.973	83.268.825
01015	7.TOTAL ACTIVE NECURENTE (rd.03+04+05+06+07+09)	69.164.452	90.687.373
01019	1.Stocuri (ct.3010000+3020100+3020200+3020300+3020400+3020500+3020600+3020700+3020800+3020900+3030100+3030200+3040100+3040200+3050100+3050200+3070000+3090000+3310000+3320000+3410000+3450000+3460000+3470000+3490000+3510100+3510200+3540100+3540500+3540600+3560000+3570000+3580000+3590000+3610000+3710000+3810000+/-3480000+/-3780000-3910000-3920100-3920200-3920300-3930000-3940100-3940500-3940600-3950100-3950200-3950300-3950400-3950600-3950700-3950800-3960000-3970100-3970200-3970300-3980000-4420803)	1.427.035	1.357.049
01021	Creante din operatiuni comerciale, avansuri si alte decontari (ct.2320000+2340000+4090101+4090102+4110101+4110108+4130100+4180000+4250000+4280102+4610101+4610109+4730109**+4810101+4810102+4810103+4810900+4830000+4840000+4890101+4890301-4910100-4960100+5120800) din care:	198.834	167.658
01022	Creante comerciale si avansuri (ct.2320000+2340000+4090101+4090102+4110101+4110108+4130100+4180000+4610101-4910100-4960100),din care:	184.196	155.466
01023	Creante bugetare (ct.4310100**+4310200**+4310300**+4310400**+4310500**+4310600**+4310700**+4370100**+4370200**+4370300**+4420400+4420802+4440000**+4460100**+4460200**+4480200+4610102+4610104+4630000+4640000+4650100+4650200+4660401+4660402+4660500+4660900+4810101**+4810102**+4810103**+4810900**-4970000), din care:	6.549.949	7.421.655
01024	Creantele bugetului general consolidat (ct.4630000+4640000+4650100+4650200+4660401+4660402+4660500+4660900-4970000)	6.400.285	7.183.638
01025	Creante din operatiuni cu fonduri externe nerambursabile si fonduri de la buget (ct.4500100+4500300+4500501+4500502+4500503+4500504+4500505+4500700+4510100+4510300+4510500+4530100+4540100+4540301+4540302+4540501+4540502+4540503+4540504+4550100+4550301+4550302+4550303+4560100+4560303+4560309+4570100+4570201+4570202+4570203+4570205+4570206+4570209+4570301+4570302+4570309+4580100+4580301+4580302+4610103+4730103**+4740000+4760000), din care:		103.887
01027	Imprumuturi pe termen scurt acordate (ct.2670101+2670102+2670103+		

COD	DENUMIRE INDICATORI	SOLD LA INCEPUTUL PERIOADEI	SOLD LA SFARSITUL PERIOADEI
	2670104+2670105+2670108+2670601+2670602+2670603+2670604+ 2670605+2670609+4680101+4680102+4680103+4680104+4680105+ 4680106+4680107+4680108+4680109+4690103+4690105+4690106+ 4690108+4690109)	59.999	60.000
01030	Total creante curente (rd.21+23+25+27)	6.808.782	7.753.200
01033	Conturi la trezorerie, casa in lei. (ct.5100000+5120101+5120501+5130101+ 5130301+5130302+5140101+5140301+5140302+5150101+5150103+515 0301 +5150500+5150600+5160101+5160301+5160302+5170101+5170301+51 70302 +5200100+5210100+5210300+5230000+5250101+5250102+5250301+52 50302 +5250400+5260000+5270000+5280000+5290101+5290201+5290301+52 90400 +5290901+5310101+5410101+5500101+5520000+5550101+5550400+55 70101 +5580101+5580201+5590101+5600101+5600300+5600401+5610101+56 10300 +5620101+5620300+5620401+5710100+5710300+5710400+5740101+57 40102 +5740301+5740302+5740400+5750100+5750300+5750400-7700000)	2.834.115	3.034.067
01035	Conturi la institutii de credit, BNR, casa in valuta (ct.5110101+5110102+ 5120102+5120402+5120502+5130102+5130202+5140102+5140202+ 5150102+5150202+5150302+5160102+5160202+5170102+5170202+ 5290102+5290202+5290302+5290902+5310402+5410102+5410202+ 5500102+5550102+5550202+5570202+5580102+5580202+5580302+ 5580303+5590102+5590202+5600102+5600103+5600402+5610102+ 5610103+5620102+5620103+5620402)	12.428	13.139
01040	Total disponibilitati si alte valori (rd.33+33.1+35+35.1)	2.846.543	3.047.206
01045	7.TOTAL ACTIVE CURENTE (rd.19+30+31+40+41+41.1+42)	11.082.360	12.157.455
01046	8.TOTAL ACTIVE (rd.15+45)	80.246.812	102.844.828
01052	Sume necurente - sume ce urmeaza a fi platite dupa o perioada mai mare de un an (ct.2690200+4010200+4030200+4040200+ 4050200+4280201+4620201+4620209+5090000)	22.564	35.051
01054	2.Imprumuturi pe termen lung (ct.1610200+1620200+1630200+ 1640200+1650200+1660201+1660202+1660203+1660204+ 1670201+1670202+1670203+1670208+1670209-1690200)	60.000	60.000
01055	3.Provizioane (ct.1510201+1510202+1510203+1510204+1510208)		74.311
01058	TOTAL DATORII NECURENTE (rd.52+521+54+55)	82.564	169.362
01060	1.Datorii comerciale, avansuri si alte decontari (ct.2690100+4010100+ 4030100+4040100+4050100+4080000+4190000+4620101+4620109+ 4730109+4810101+4810102+4810103+4810900+4830000+ 4840000+4890201+5090000+5120800), din care:	80.890	984.204
01061	Datorii comerciale si avansuri (ct.4010100+4030100+4040100+ 4050100+4080000+4190000+4620101), din care:	73.347	981.989
01062	2.Datorii catre bugete (ct.4310100+4310200+4310300+4310400+4310500+ 4310600+4310700+4370100+4370200+4370300+4400000+4410000+ 4420300+4420801+4440000+4460100+4460200+4480100+4550501+ 4550502+4550503+4620109+4670100+4670200+4670300+4670400+ 4670500+4670900+4730109+4810900),din care:	179.538	217.354

COD	DENUMIRE INDICATORI	SOLD LA INCEPUTUL PERIOADEI	SOLD LA SFARSITUL PERIOADEI
010631	Contributii sociale (ct.4310100+4310200+4310300+4310400+4310500+4310600+4310700+4370100+4370200+4370300)	149.701	176.926
01072	Salariile angajatilor (ct.4210000+4230000+4260000***+4260100+4270100+4270300***+4270301+4280101)	251.649	300.491
01073	7.Alte drepturi cuvenite altor categorii de persoane (pensii, indemnizatii de somaj, burse) (ct.4220100+4220200+4240000+4260000***+4260200+4270200+4270300***+4270302+4290000+4380000), din care:	55.028	74.844
01078	10.TOTAL DATORII CURENTE (rd.60+62+65+70+71+72+721+73+74+75)	567.105	1.576.893
01079	11.TOTAL DATORII (rd.58+78)	649.669	1.746.255
01080	12.ACTIVE NETE = TOTAL ACTIVE - TOTAL DATORII = CAPITALURI PROPRII (rd.80=rd.46-79=rd.90)	79.597.143	101.098.573
01084	1.Rezerve, fonduri (ct.1000000+1000101+1000201+1000202+1000301+1000401+1000402+1010000+1020101+1020102+1020103***+1030000+1040101+1040102+1040103***+1050100+1050200+1050300+1050400+1050500+/-1060000+1320000+1330000)	59.520.605	82.717.526
01085	2.Rezultatul reportat (ct.1170000-sold creditor)	20.441.816	20.062.450
01088	5.Rezultatul patrimonial al exercitiului (ct1210000- sold debitor)	365.278	1.681.403
01090	6.TOTAL CAPITALURI PROPRII (rd.84+85-86+87-88)	79.597.143	101.098.573

Conducatorul institutiei


Conducatorul compartimentului
financiar- contabil


CONTUL DE REZULTAT PATRIMONIAL

31.12.2023

pag.: 1 - lei -

COD	DENUMIRE INDICATORI	An precedent	An curent
02002	1.Venituri din impozite, taxe, contributi de asigurari si alte venituri ale bugetelor (ct.7300100+7300201+7300202+7300203+7310100+7310200+7320100+ 7330000+7340000+7350100+7350200+7350300+7350400+7350500+ 7350601+7350602+7360100+7390000+7450100+ 7450200+7450300+7450400+ 7450500+7450700+7450900+7460100+7460200+7460300+7460900)	9.806.642	10.805.607
02003	2.Venituri din activitati economice (ct.7210000+7220000+7510100+7510200+/-7090000*/+7090100/-7090200)	4.417	4.411
02004	3.Finantari, subventii, transferuri, alocatii bugetare cu destinatie speciala (ct.7510500+7710000+7720100+7720200+7740100+7740200+7750000+ 7760000+7780000+7790101+7790109)	4.108.672	2.901.832
02005	4.Alte venituri operationale (ct.7140000+7180000+7500000+7500100+7500200 +7510300+7510400+7810200+7810300+7810401+7810402+7770000)	1.338.682	1.878.044
02006	TOTAL VENITURI OPERATIONALE (rd.02+03+04+05)	15.258.413	15.589.894
02008	1.Salarii si contributiile sociale aferente angajatilor (ct.6410000+6420000+6450100+ 6450200+6450300+6450400+6450500+6450600+6450700+6450800+6460000+ 6470000)	4.720.362	5.756.999
02009	2.Subventii si transferuri (ct.6700000+6710000+6720000+6730000+6740000+ 6750000+6760000+6770000+6780000+6780100+6780200+6790000)	2.154.915	2.146.343
02010	3.Stocuri, consumabile, lucrari si servicii executate de terti (ct.6010000+6020100+ 6020200+6020300+6020400+6020500+6020600+6020700+6020800+6020900+ 6030000+6060000+6070000+6080000+6090000+6100000+6110000+6120000+ 6130000+6140000+6220000+6230000+6240100+6240200+6260000+6270000+ 6280000+6290100)	3.150.001	3.938.916
02011	4.Cheltuieli de capital, amortizari si provizioane (ct.6810100+ 6810200+6810300+6810401+6810402+6820101+6820109+ 6820200+6890100+6890200)	5.593.027	5.399.964
02012	5. Alte cheltuieli operationale (ct.6350100+6540000+6580101+6580109)	5.952	29.163
02013	TOTAL CHELTUIELI OPERATIONALE (rd.08+09+10+11+12)	15.624.257	17.271.385
02016	- DEFICIT (rd.13-rd.06)	365.844	1.681.491
02017	IV.VENITURI FINANCIARE (ct.7610000+7630000+7640000+7650100+7650200+ 7660000+7670000+7680000+7690000+7860300+7860400)	566	88
02020	- EXCEDENT (rd.17-rd.18)	566	88
02024	- DEFICIT (rd.16+21-15-20)	365.278	1.681.403
020293	- DEFICIT (rd.24+29-23-28)	365.278	1.681.403
02032	- DEFICIT (rd.29.3+29.4)	365.278	1.681.403

Conducatorul institutiei



Conducatorul compartimentului
financiar- contabil

SITUATIA FLUXURILOR DE TREZORERIE


31.12.2023

pag.: 1 - lei -

COD	DENUMIRE INDICATORI	Total	Casa ct. 5310101	Buget de sbat ct. 5200100/7700000	Buget local ct. 5210100/7700000	Buget asigurari sociale de stat ct. 5250101+/5250102/7700000	Buget asigurari pentru somaj ct. 5740101+/5740102/7700000	Buget Fond national unic de asigurari sociale de sanatate ct. 5710100/7700000	Buget Fond pentru mediu ct. 5750100/7700000	Buget trezoreria statului ct. 5240100/7700000	Buget institutii publice financiare din venituri proprii ct. 5600101/7700000	Buget institutii publice financiare din venituri proprii si subvenii ct. 5610101/7700000	Buget activitati financiare din venituri proprii si activitati de privatizare ct. 5620101/7700000	Buget imprumuturi interne si externe ct. 5130101+/5140101+/5160101+/5170101/7700000	Buget fonduri externe nerambursabile (sursa D) ct. 5150103/7700000	Alte disponibilitati (ct.5XX)
03002	1. Incasari	14.120.894	3.374.481		14.157.072											323.853
03003	2. Plati	14.836.625	3.375.480		10.882.243											316.198
03004	3. Numerar net din activitatea operationala (rd.02-rd.03)	3.284.269			3.274.829											71.97
03007	2. Plati	3.084.317			3.084.317											
03008	3. Numerar net din activitatea de investitii (rd.06-07)	-3.084.317			-3.084.317											
03013	IV.CRESTEREA (DESCRESTEREA) NETA DE NUMERAR SI ECHIVALENT DE NUMERAR (rd.04+rd.08+rd.12)	190.952			190.312											71.97
03014	V. NUMERAR SI ECHIVALENT DE NUMERAR LA INCEPUTUL ANULUI	2.894.115			2.767.706											30.188
030141	-sume recuperate/primate in excedentul anului precedent	1.536.407			1.500.000											
030142	-sume utilizate/transferate din excedentul anului precedent	1.536.407			1.500.000											
03015	VI.NUMERAR SI ECHIVALENT DE NUMERAR LA SFARSITUL PERIOADEI (rd.13+rd.14+rd.14.1-rd.14.2-rd.14.3)	3.884.067			2.985.218											37.265

Conducatorul institutiei

Conducatorul compartimentului financiar- contabil



SITUATIA FLUXURILOR DE TREZORERIE

31.12.2023

pag.: 1 - lei -

COD	DENUMIRE INDICATORI	Total	Casa in valuta	Alte disponibilitati
04002	1. Incasari	711		711
04004	3. Numerar net din activitatea operationala (rd.02-rd.03)	711		711
04013	IV CRESTERA (DESCRESTERA) NETA DE NUMERAR SI ECHIVALENT DE NUMERAR (rd.04+rd.08+rd.12)	711		711
04014	V NUMERAR SI ECHIVALENT DE NUMERAR LA INCEPUTUL PERIOADEI	12.428		12.428
17	VI NUMERAR SI ECHIVALENT DE NUMERAR LA FINELE PERIOADEI(rd.13+14+15-16)	13.139		13.139

Conducatorul institutiei



Conducatorul compartimentului
financiar-contabil



DISPONIBIL DIN MIJLOACE CU DESTINATIE SPECIALA

31.12.2023

- lei -

DENUMRE INDICATORI	COD	DISPONIBIL LA INCEPUTUL ANULUI	INCASARI	PLATI	DISPONIBIL LA SFARSITUL PERIOADEI
TOTAL (rd.02 la 15)	05001	12.428	711		13.139
- Garantii materiale retinute gestionarilor conform Legii nr.22/1969 (ct.5500101,ct.5500102/analitice distincte)	05003	12.428	711		13.139

Conducatorul institutiei,

Conducatorul compartimentului
financiar-contabil

**DIRECTIA GENERALA A
FINANTELOR PUBLICE TOTAL JUDETUL MURES**

**VENITURILE SI CHELTUIELILE BUGETELOR
LOCALE PE UNITATI ADMINISTRATIV TERITORIALE**

31.12.2023

- lei -

Denumire Indicatori	Cod Indicator	Nr. rand	Prevederi Anuale	Realizat
A	B	C	1	2
I. COMUNE	000102	24001		
VENITURI TOTAL			60.958.333	14.157.072
Venituri proprii	4990	24002	6.053.333	5.843.742
1. Venituri curente, din care:	000202	24003	11.605.333	11.359.126
a) Cote si sume defalcate din impozitul pe venit	0402	24004		
-cote defalcate din impozitul pe venit	040201	24005	3.360.333	3.515.278
-sume alocate din cotele defalcate din impozitul pe venit pentru echilibrarea bugetelor locale	040204	24006	1.106.000	1.260.945
-Sume repartizate din Fondul la dispozitia Consiliului Judetean	040205	240061	1.887.333	1.887.333
b) Sume defalcate din taxa pe valoarea adaugata	1102	24007	367.000	367.000
-sume defalcate din taxa pe valoarea adaugata pentru finantarea cheltuielilor descentralizate la nivelul comunelor, oraselor, municipiilor si sectoarelor Municipiului Bucuresti	110202	24009	5.552.000	5.515.384
-sume defalcate din taxa pe valoarea adaugata pentru drumuri	110205	24011	4.022.000	3.985.384
-sume defalcate din taxa pe valoarea adaugata pentru echilibrarea bugetelor locale	110206	24012	25.000	25.000
3. Incasari din rambursarea imprumuturilor acordate, din care:	4002	24018	1.505.000	1.505.000
-incasari din rambursarea imprumuturilor pentru infiintarea unor institutii si servicii publice de interes local sau a unor activitati finantate integral din venituri proprii	400206	24019	60.000	60.000
4. Subventii de la alte nivele ale administratiei publice	420002	24022	49.123.000	2.714.034
-subventii de la bugetul de stat	4202	24023	48.478.000	2.475.894
-subventii de la alte administratii	4302	24024	645.000	238.140
Sume primite de la UE/alti donatori in contul platilor efectuate si prefinantari aferente cadrului financiar 2014-2020	4802	240242	170.000	83.912
CHELTUIELI TOTAL	5002	24025	63.658.333	13.966.560
Excedent	9802	24026		190.512
Deficit	9902	24027	-2.700.000	
EXCEDENT TOTAL CUMULAT (an curent si anii precedenti) din care:		24028		2.958.218

**VENITURILE SI CHELTUIELILE BUGETELOR
LOCALE PE UNITATI ADMINISTRATIV TERITORIALE**


31.12.2023

- lei -

Denumire Indicatori	Cod Indicator	Nr. rand	Prevederi Anuale	Realizat
A	B	C	1	2
CORELATII	000102	24112		
VENITURI TOTAL			60.958.333	14.157.072
Venituri proprii	4990	24113	6.053.333	5.843.742
1. Venituri curente, din care:	000202	24114	11.605.333	11.359.126
a) Cote si sume defalcate din impozitul pe venit	0402	24115		
-cote defalcate din impozitul pe venit	040201	24116	3.360.333	3.515.278
-sume alocate din cotele defalcate din impozitul pe venit pentru echilibrarea bugetelor locale	040204	24117	1.106.000	1.260.945
-Sume repartizate din Fondul la dispozitia Consiliului Judetean	040205	241171	1.887.333	1.887.333
b) Sume defalcate din taxa pe valoarea adaugata	1102	24118	367.000	367.000
-sume defalcate din taxa pe valoarea adaugata pentru finantarea cheltuielilor descentralizate la nivelul comunelor, oraselor, municipiilor si sectoarelor Municipiului Bucuresti	110202	24120	5.552.000	5.515.384
-sume defalcate din taxa pe valoarea adaugata pentru drumuri	110205	24122	4.022.000	3.985.384
-sume defalcate din taxa pe valoarea adaugata pentru echilibrarea bugetelor locale	110206	24123	25.000	25.000
3. Incasari din rambursarea imprumuturilor acordate, din care:	4002	24129	1.505.000	1.505.000
-incasari din rambursarea imprumuturilor pentru infiintarea unor institutii si servicii publice de interes local sau a unor activitati finantate integral din venituri proprii	400206	24130	60.000	60.000
4. Subventii de la alte nivele ale administratiei publice	420002	24133		
-subventii de la bugetul de stat	4202	24134	49.123.000	2.714.034
-subventii de la alte administratii	4302	24135	48.478.000	2.475.894
Sume primite de la UE/alti donatori in contul platilor efectuate si prefinantari aferente cadrului financiar 2014-2020	4802	241352	645.000	238.140
CHELTUIELI TOTAL			170.000	83.912
Excedent	5002	24136	63.658.333	13.966.560
Deficit	9802	24137		190.512
EXCEDENT TOTAL CUMULAT (an curent si anii precedenti) din care:	9902	24138	-2.700.000	
		24139		2.958.218

Conducatorul institutiei

Conducatorul compartimentului
financiar- contabil



Situatia modificarilor in structura
activelor nete/capitalurilor

31.12.2023

Anexa 34

pag.: 1 -lei-

Denumirea elementului de capital	Cod	Sold la inceputul anului	Cresteri	Reduceri	Sold la sfarsitul anului
A	B	1	2	3	4
Fondul bunurilor care alcatuiesc domeniul public al unitatilor administrativ-teritoriale (ct.1030000)	25004	58.060.811	23.071.431		81.132.242
Fondul bunurilor care alcatuiesc domeniul privat al unitatilor administrativ-teritoriale (ct.1040101)	25005	934.338	215.510		1.149.848
Fondul bunurilor care alcatuiesc proprietatea privata a institutiei publice din administratia locala(ct.1040102)	250051	90.020		90.020	
Rezerve din reevaluare (ct.1050100+1050200+1050300+1050400+1050500)	25006	435.436	18.145.172	18.145.172	435.436
Rezultatul reportat (ct.1170000 - sold creditor)	25017	20.441.816	1.737.220	2.116.586	20.062.450
Rezultatul patrimonial al exercitiului (ct.1210000 - sold debitor)	25020	365.278	18.192.957	16.876.832	1.681.403
Total capitaluri proprii(rd.01 la 17 - rd.18+rd.19-rd.20)	25021	79.597.143			101.098.573




Capi- tol	Sub- capi- tol	Pa- ra- gra- ful	Gr- pa- /Titlu	Ar- ti- col	Al- ne- at	Denumire indicator	Prevederi bugetare initiale	Prevederi bugetare definitive	Drepturi constatate			Incasari realizate	Singeri pe alte cai decat incasari	Drepturi constatate de incasat	
									Total, din care:	din anii precedenti	din anul curent				
A						B	1	2	3-4-5	4	5	6	7	8-3-6-7	
0						TOTAL JUDETELUL MURES									
0001	02					TOTAL VENITURILOR BUGET LOCAL	60.089.000	60.958.333	21.727.905	6.508.516	15.219.389	14.157.072	327.904	7.242.929	
0002						1. VENITURI CURENTE	10.744.000	11.605.333	18.929.959	6.508.516	12.421.443	11.359.126	327.904	7.242.929	
0003						A. VENITURI FISCALE	9.496.000	10.173.333	13.616.776	2.811.168	10.805.608	10.294.277		3.322.499	
0004						A1. IMPOZIT PE VENIT, PROFIT SI CASTIGURI DIN CAPITAL	3.389.000	3.428.333	3.618.580	283	3.618.297	3.618.296		284	
0300	02					A1.2 IMPOZIT PE VENIT, PROFIT SI CASTIGURI DIN CAPITAL DE LA PERSOANE FIZICE	3.326.000	3.365.333	3.547.041		3.547.041	3.547.041			
0302						IMPOZIT PE VENIT	5.000	5.000	31.763		31.763	31.763			
	18					Impozitul pe veniturile din transferul proprietatilor imobiliare din patrimoniul personal	5.000	5.000	31.763		31.763	31.763			
0402						COTE SI SUME DEFALCATE DIN IMPOZITUL PE VENIT	3.321.000	3.360.333	3.515.278		3.515.278	3.515.278			
0402	01					Cote defalcate din impozitul pe venit	1.106.000	1.106.000	1.260.945		1.260.945	1.260.945			
	04					Suma alocate din cotele defalcate din impozitul pe venit pentru echilibrarea bugetelor locale	1.868.000	1.887.333	1.887.333		1.887.333	1.887.333			
0402	05					Suma repartizate din Fondul la dispozitia Consiliului Judetean	347.000	367.000	367.000		367.000	367.000			
0500	02					A1.3 ALTE IMPOZITE PE VENIT, PROFIT SI CASTIGURI DIN CAPITAL	63.000	63.000	71.539		71.539	71.255		284	
0502						ALTE IMPOZITE PE VENIT, PROFIT SI CASTIGURI DIN CAPITAL	63.000	63.000	71.539		71.256	71.255		284	
0502	50					Alte impozite pe venit, profit si castiguri din capital	63.000	63.000	71.539		71.256	71.255		284	

Capi- tot	Sub- capi- tot	Pa- ra- gra- fiu	Cru- pa / Titlu	Ar- ti- col	Ali- ne- at	Denumire indicator	Prevederi bugetare initiale	Prevederi bugetare definitive	Drepturi constatate			Incasari realizate	Singeri pe alte cai decat incasari	Drepturi constatate de incasat
									Total, din care:	din anii precedenti	din anul curent			
A						B	1	2	3=4+5	4	5	6	7	8=3-6-7
						adaugata pentru echilibrarea bugetelor locale	1.121.000	1.505.000	1.505.000		1.505.000	1.505.000		
1502						TAXE PE SERVICII SPECIFICE	328.000	328.000	1.370.540	934.380	436.160	315.219		1.055.321
	50					Alte taxe pe servicii specifice	328.000	328.000	1.370.540	934.380	436.160	315.219		1.055.321
1602						TAXE PE UTILIZAREA BUNURILOR, AUTORIZAREA UTILIZARII BUNURILOR SAU PE DEFSASURAREA DE ACTIVITATI	587.000	587.000	2.504.735	1.600.229	904.506	556.296		1.948.439
	02				01	Impoziti pe mijloacele de transport	580.000	580.000	2.496.807	1.596.429	900.378	551.868		1.944.939
						Impoziti pe mijloacele de transport definite de persoane fizice*)	514.000	514.000	2.392.855	1.573.546	819.309	490.243		1.902.612
1602	02				02	Impoziti pe mijloace de transport	66.000	66.000	103.952	22.883	81.069	61.625		42.327
	03					Taxe si tarife pentru eliberarea de licente si autorizatii de functionare	6.000	6.000	7.901	3.800	4.101	4.401		3.500
1602	50					Alte taxe pe utilizarea bunurilor, autORIZAREA UTILIZARII bunurilor sau pe desfasurare de activitati	1.000	1.000	27		27	27		
1800	02					A6. ALTE IMPOZITE SI TAXE FISCALE	1.000	1.000	36		36	36		
1802						ALTE IMPOZITE SI TAXE FISCALE	1.000	1.000	36		36	36		
	50					Alte impozite si taxe	1.000	1.000	36		36	36		
2900	02					C. VENITURI NERISCALE	1.248.000	1.432.000	5.313.183	3.697.248	1.615.835	1.064.849		3.920.430
3000						CI. VENITURI DIN PROPRIETATE	934.000	1.118.000	1.168.603	108.230	1.060.373	781.409		59.290
3002						VENITURI DIN PROPRIETATE	934.000	1.118.000	1.168.603	108.230	1.060.373	781.409		59.290
	05					Venturi din concesiuni si inchirieri	225.000	225.000	393.219	108.230	284.989	333.929		59.290
					30	Alte venituri din concesiuni si inchirieri de catre institutiile publice	225.000	225.000	393.219	108.230	284.989	333.929		59.290

Capi- tol	Sub- capi- tol	Pa- ra- gra- ful	Cru- pa / Titlu	Ar- ti- col	Al- ne- at	Denumire indicator	Prevederi bugetare initiale	Prevederi bugetare definitive	Drepturi constatate					Incasari realizate	Singeri pe alte cai decat incasari	Drepturi constatate de incasat
									Total, din care:	din anii precedenti	din anul curent	6	7			
A						B	1	2	3=4+5	4	5	6	7	8=3-6-7		
3002	50					Alte venituri din proprietate	709.000	893.000	775.384		775.384	447.480	327.904			
3300	02					C2. VANZARI DE BUNURI SI SERVICII	314.000	314.000	4.144.580	3.589.118	559.462	283.448		3.861.140		
3302						VENITURI DIN PRESTARI DE SERVICIU SI ALTE ACTIVITATI	4.000	4.000	4.411		4.411	4.411				
3302	08					Venturi din prestari de servicii	4.000	4.000	4.411		4.411	4.411				
3502	01					AMENZI, PENALITATI SI CONFISCARI	310.000	310.000	4.140.169	3.589.118	551.051	279.029		3.861.140		
3502	01	02				Venturi din amenzi si alte sanctiuni aplicate potrivit dispozitiilor legale	310.000	310.000	4.140.169	3.589.118	551.051	279.029		3.861.140		
3502	01					Venturi din amenzi si alte sanctiuni aplicate de catre alte institutii de specialitate	310.000	310.000	4.140.169	3.589.118	551.051	279.029		3.861.140		
3702	03					Varsaminte din sectiunea de functionare pentru finantarea sectiunii de dezvoltare a bugetului local(cu semnul minus)	-25.000	-60.000								
3702	04					Varsaminte din sectiunea de functionare III OPERATIUNII FINANCIARE	25.000	60.000								
4000	02					INCASARI DIN RAMBURSAREA IMPRUMUTURILOR ACCORDATE	60.000	60.000								
4002	06					Incasari din rambursarea imprumuturilor pentru infintarea unor institutii si servicii publice de interes local sau a unor activitati finantate integral din venituri proprii	60.000	60.000								
4100	02					IV. SUBVENTII	49.115.000	49.123.000	2.714.034		2.714.034	2.714.034		2.714.034		
4200						SUBVENTII DE LA ALTE NIVELULI ADMINISTRATIVEI PUBLICE	49.115.000	49.123.000	2.714.034		2.714.034	2.714.034		2.714.034		

Capi- tol	Sub- capi- tol	Pa- ra- graf	Gr- pa / Titlu	Ar- ti- col	Al- ne- at	Denumire indicator	Prevederi bugetare initiale	Prevederi bugetare definitive	Drepturi constatate			Incasari realizate	Stingeri pe alte cai decat incasari	Drepturi constatate de incasat
									Total, din care: 3=4+5	din anii precedenti	din anul current			
A						B	1	2	3=4+5	4	5	6	7	8=3-6-7
4202	34					SUBVENTII DE LA BUGETUL DE STAT Subventii pentru acordarea ajutorului pentru incalzirea locuintei si a suplimentului pentru energie alocate pentru consumul de combustibili solizi si/sau petroleri	48 470.000	48 478.000	2.475.894		2.475.894	2.475.894		
4202	41					Subventii de la bugetul de stat pentru finantarea sanatatii	400.000	400.000	398.304		398.304	398.304		
4202	65					Finantarea Programului National de Dezvoltare Locala	242.000	250.000	228.792		228.792	228.792		
4202	69					Subventii de la bugetul de stat catre bugetele locale necesare sustinerii derularii proiectelor finantate din fonduri externe nerambursabile (FEN) postaderare, aferente perioadei de programare 2014-2020	4 863.000	4 863.000	1.847.890		1.847.890	1.847.890		
4202	87					Subventii de la bugetul de stat catre bugetele locale pentru Programul national de investitii "Anghel Saligny"	908	908	908		908	908		
4202	88					Alocari de sume din PNRR aferente asistentei financiare nerambursabile	41.500.000	41.500.000						
4202	88	01				Fonduri europene nerambursabile	1.465.000	1.465.000						
4202	88	03				Sume aferente TVA	1.231.000	1.231.000						
4302	20					SUBVENTII DE LA ALTE ADMINISTRATII Alte subventii primite de la administra- tia centrala pentru finantarea unor activitati	234.000	234.000	238.140		238.140	238.140		
							645.000	645.000	28.800		28.800	28.800		

Capi- tot	Sub- capi- tot	Pa- ra- gra- f	Cru- pa / Titlu	Ar- ti- col	Alf- ne- at	Denumire indicator	Prevederi bugetare initiale	Prevederi bugetare definitive	Drepturi constatate			Incasari realizate	Singeri pe alte cai decat incasari	Drepturi constatate de incasat
									Total, din care:	din anii precedenti	din anul current			
A						B	1	2	3=4+5	4	5	6	7	8=3-6-7
4302	31					Sume alocate din bugetul AFR, pentru sustinerea proiectelor din PNDR 2014-2020	87.000	87.000	209.340		209.340	209.340		
4302	44					Sume alocate din sursele obtinute in urma scoaterii la licitatie a certificatelor de emisii de gaze cu efect de serra pentru finantarea proiectelor de investitii	558.000	558.000						
4802						SUME PRIMITE DE LA UE/ALTI DONATORI IN CONTUL PLATIILOR EFECTUATE SI PREFINANTARI								
4802	01					FONDUL EUROPEAN DE DEZVOLTARE REGIONALA (FERD)	170.000	170.000	83.912		83.912	83.912		
		01				Fondul European de Dezvoltare Regionala (FERD)	170.000	170.000	5.935		5.935	5.935		
						Sume primite in contul platilor efectuate in anul curent	170.000	170.000						
4802	01					Sume primite in contul platilor efectuate in anii anteriori			5.935		5.935	5.935		
4802	04					Fondul European Agricol de Dezvoltare Rurala (FEADR)			77.977		77.977	77.977		
4802	04					Sume primite in contul platilor efectuate in anul curent			77.977		77.977	77.977		



CONTUL DE EXECUTIE AL BUGETULUI LOCAL - CHELTUIELI
31.12.2023

Pag. 1 - lei

Capit- ol	Sub- capit- ol	Pa- ra- graf	Gru- pa / Titlu	Ar- ti- col	Alf- ne- at	Denumire indicator	Credite de angajament		Credite bugetare		Angajamente bugetare	Angajamente legale	Plati efectuate	Angajamente legale de platit	Cheltuieli efective
							initiale	definitive	initiale	definitive					
A							1	2	3	4	5	6	7	8=6-7	9
0						TOTAL JUDETELUL MURES									
5002						TOTAL CHELTUIELI			62.789.000	63.658.333	13.997.515	13.966.560	13.966.560		17.029.206
5100	02					Partea I-a SERVICII PUBLICE GENERALE			2.690.000	2.618.000	2.457.220	2.457.220	2.457.220		2.367.982
5102						AUTORITATI PUBLICE SI ACTIUNI EXTERNE			2.357.000	2.301.000	2.149.020	2.149.020	2.149.020		2.055.845
	01					Autoritati executive si legislative			2.357.000	2.301.000	2.149.020	2.149.020	2.149.020		2.055.845
						Autoritati executive			2.357.000	2.301.000	2.149.020	2.149.020	2.149.020		2.055.845
5402						ALTE SERVICII PUBLICE GENERALE			333.000	317.000	308.200	308.200	308.200		312.137
	10					Servicii publice comunitare de evidenta a persoanelor			333.000	317.000	308.200	308.200	308.200		312.137
6000	02					Partea II-a APARARE, ORDINE PUBLICA SI SIGURANTA NATIONALA			319.000	296.000	261.071	261.071	261.071		266.032
6102						ORDINE PUBLICA SI SIGURANTA NATIONALA			319.000	296.000	261.071	261.071	261.071		266.032
	05					Protectie civila si protectia contra incendilor (protectie civila numitihara)			299.000	292.000	259.137	259.137	259.137		264.098
6102	50					Alte cheltuieli in domeniul ordinii publice si sigurantei nationale			20.000	4.000	1.934	1.934	1.934		1.934
6500	02					Partea III-a CHELTUIELI SOCIAL-CULTURALE			10.736.000	11.192.000	8.168.822	8.137.867	8.137.867		5.984.079
6502						INVATAMANT			6.085.000	6.143.000	3.412.612	3.381.657	3.381.657		1.159.438
	03					Invatamant prescolar si primar			477.000	503.000	503.000	482.827	482.827		506.810
						Invatamant prescolar			133.000	133.000	133.000	125.867	125.867		150.069
	01					Invatamant primar			344.000	370.000	370.000	356.960	356.960		356.741
						Invatamant secundar			356.000	392.000	392.000	381.218	381.218		465.288
	04					Invatamant secundar inferior			356.000	392.000	392.000	381.218	381.218		465.288
						Alte cheltuieli in domeniul invatamantului			5.252.000	5.248.000	2.517.612	2.517.612	2.517.612		227.340
6602						SANATATE			267.000	275.000	250.219	250.219	250.219		256.608
	50					Alte cheltuieli in domeniul sanatatii			267.000	275.000	250.219	250.219	250.219		256.608

Capi- tol	Sub- capi- tol	Pa- ra- graf	Titu- lu	Ar- ti- col	Ali- ne- at	Denumire indicator	Credite de angajament		Credite bugetare		Angajamente bugetare	Angajamente legale	Plati efectuate	Angajamente legale de platit	Chetuieli efective	
							1 initiale	2 definitive	3 initiale	4 definitive						
A																
B																
7402	06					Canalizarea si tratarea apelor reziduale	18 265 000	18 205 000	90 203	90 203	90 203	90 203	90 203	23 800		
	50					Alte servicii in domeniul protectiei medului	25 000	25 000	24 289	24 289	24 289	24 289	24 289	24 289		
8000	02					Partea V-a-ACTIUNI ECONOMICE AGRICULTURA, SILVICULTURA, SI VANATORIE	4 337 000	4 590 333	1 352 299	1 352 299	1 352 299	1 352 299	1 352 299	6 492 067		
8302						Alte cheltuieli in domeniul agriculturii, silviculturii, pisciculturii si vanatorii	430 000	430 000	279 962	279 962	279 962	279 962	279 962	567 402		
8402						TRANSPORTURI	430 000	430 000	279 962	279 962	279 962	279 962	279 962	567 402		
	03					Transport rutier	3 907 000	4 160 333	1 072 337	1 072 337	1 072 337	1 072 337	1 072 337	5 924 665		
	01					Drumuri si poduri	3 907 000	4 160 333	1 072 337	1 072 337	1 072 337	1 072 337	1 072 337	5 924 665		
9900	02					EXCEDENT/DEFICIT	-2 700 000	-2 700 000						190 512		

Capi- tol	Sub- capi- tol	Pa- ra- graf	Gru- pa / Titlu	Ar- ti- col	Ali- ne- at	Denumire indicator	Credite de angajament		Credite bugetare		Angajamente bugetare	Angajamente legale	Plati efectuate	Angajamente legale de platit	Cheltuieli efective
							initiale	definitive	initiale	definitive					
A						B									
						1	2	3	4	5	6	7	8-6-7	9	
20	04					Medicamente si materiale sanitare	9.000	9.000	9.000	9.000	8.279	8.270	8.270	8.271	
20	04		02			Materiale sanitare	5.000	5.000	5.000	4.279	4.279	4.279	4.280		
20	04		04			Dezinfectant	4.000	4.000	4.000	4.000	3.991	3.991	3.991		
20	05					Bunuri de natura obiectelor de inventar	159.000	113.000	113.000	74.562	73.406	73.406	142.914		
20	05		30			Alte obiecte de inventar	159.000	113.000	113.000	74.562	73.406	73.406	142.914		
20	06					Deplasari, detasari, transferari	76.000	107.000	107.000	101.072	101.072	101.072	101.072		
20	06		01			Deplasari interne, detasari, transferari	76.000	107.000	107.000	101.072	101.072	101.072	101.072		
20	11					Carti, publicatii si materiale documentare	7.000	10.000	10.000	10.000	10.000	9.978	9.978		
20	12					Consultanta si expertiza	305.000	269.000	269.000	102.191	102.191	102.191	102.191		
20	13					Pregatire profesionala	47.000	52.000	52.000	50.425	50.244	50.244	50.244		
20	14					Protectia muncii	15.000	15.000	15.000	13.690	13.100	13.100	13.100		
20	19					Contributii ale administratiei publice locale la realizarea unor lucrari si servicii de interes public local, in baza unor conventii sau contracte de asociere									
20	30					Alte cheltuieli	461.000	17.000	17.000	14.300	14.300	14.300	15.600		
20	30		03			Prime de asigurare non-viata	35.000	35.000	35.000	254.015	254.015	254.015	289.160		
20	30		30			Alte cheltuieli cu bunuri si servicii	426.000	322.000	322.000	29.084	20.084	29.084	29.084		
55	01					TITLUL VII ALTE TRANSEFERURI				224.931	224.931	224.931	260.076		
55	01					A. Transferuri interne				24.000	24.000	24.000	24.000		
55	01		84			Sume reprezentand stimulenti pentru casarea autovehiculelor uzate		36.000	36.000	24.000	24.000	24.000	24.000		
57	02					TITLUL VIII ASISTENTA SOCIALA				1.500.264	1.494.620	1.494.620	1.514.600		
57	02					Ajutoare sociale				1.327.000	1.327.000	1.327.000	1.514.600		
57	02		01			Ajutoare sociale in numerar				1.306.000	1.306.000	1.306.000	1.500.260		
57	02		03			Tichete de cresa si tichete sociale pentru gradinita				21.000	21.000	21.000	14.340		

Capit- ol	Sub- capit- ol	Pa- tra- graf	Gru- pa / Tytu- l	Ar- ti- col	Alf- ne- at	Denumire indicator	Credite de angajament		Credite bugetare		Angajamente bugetare	Angajamente legale	Plati efectuate	Angajamente legale de platit	Cheltuieli efective
							1 initiale	2 definitive	3 initiale	4 definitive					
			A												
							B								
58						TITLUL X PROIECTE CU FINANTARE DIN FONDURI EXTERNE NERAMBURSABILE CADRULUI FINANCIAR 2014-2020									
						Programa din Fondul European de Dezvoltare Regionala (FEDR)									
58	01					Finantarea externa nerambursabila									
58	04	02				Dezvoltare Rurala (FEADR)									
58	04	01				Finantarea nationala									
59	01					TITLUL XI ALTE CHELTUIELI									
59	11					Burse	703.000	669.000	611.763	610.229	610.229	610.229	610.229	610.229	6.891
59	12					Asociatii si fundatii	377.000	339.000	339.000	337.466	337.466	337.466	337.466	337.466	6.891
59	20					Sustinerii culeilor	247.000	246.000	205.278	205.278	205.278	205.278	205.278	205.278	6.891
59	22					Sume destinate finantarii programelor sportive realizate de structurile sportive de drept privat Activiti cu caracter stiintific si social-cultural	10.000	19.000	2.485	2.485	2.485	2.485	2.485	2.485	2.485
60	01					TITLUL XII PROIECTE CU FINANTARE DIN SUMELE REPREZENTAND ASISTENTA FINANCIARA NERAMBURSABILA									
60	02					AFERENTA PNRR	1.566.000	1.465.000	1.566.000	1.465.000	1.566.000	1.465.000	1.566.000	1.465.000	1.566.000
60	03					Fonduri europene nerambursabile	1.231.000	1.231.000	1.231.000	1.231.000	1.231.000	1.231.000	1.231.000	1.231.000	1.231.000
70	01					Sume aferente TVA	85.000	85.000	85.000	85.000	85.000	85.000	85.000	85.000	85.000
71	01					CHELTUIELI DE CAPITAL	250.000	234.000	250.000	234.000	250.000	234.000	250.000	234.000	250.000
71	01					TITLUL XV ACTIVE NEFINANCIARE	49.802.000	49.938.000	49.802.000	49.938.000	49.802.000	49.938.000	49.802.000	49.938.000	49.802.000
71	01					Active fixe	49.802.000	49.938.000	49.802.000	49.938.000	49.802.000	49.938.000	49.802.000	49.938.000	49.802.000

Capit- ol	Sub- capit- ol	Pa- ra- graf	Gr- pa / Titlu	Ar- ti- col	Ali- ne- at	Denumire indicator	Credite de angajament		Credite bugetare		Angajamente bugetare	Angajamente legale	Plati efectuate	Angajamente legale de Plati	Cheltuieli efective
							1	2	3	4					
A						B									
10	03	07				Contributia asiguratorie pentru munca TITLUL II BUNURI SI SERVICII			37.000	36.000	35.566	35.566	35.566		35.907
20						Bunuri si servicii			454.000	445.000	361.909	361.909	361.909		374.647
20	01	01				Furnituri de birou			302.000	302.000	248.818	248.818	248.818		233.996
20	01	01				Materiale pentru curatenie			25.000	25.000	21.235	21.235	21.235		21.235
20	01	02				Incalzit, iluminat si forta motrica			5.000	5.000	2.422	2.422	2.422		2.422
20	01	03				Apa, canal si salubritate			25.000	25.000	12.476	12.476	12.476		13.727
20	01	04				Carburanti si lubrifianti			7.000	7.000	5.627	5.627	5.627		5.627
20	01	05				Piese de schimb			12.000	12.000	8.837	8.837	8.837		9.161
20	01	06				Posta, telecomunicatii, radio, tv, internet			5.000	5.000	3.650	3.650	3.650		3.650
20	01	08				Materiale si prestari de servicii cu caracter functional			30.000	30.000	23.309	23.309	23.309		22.450
20	01	09				Alte bunuri si servicii pentru intretinere si functionare			78.000	78.000	69.255	69.255	69.255		70.780
20	01	30				Reparatii curente			115.000	115.000	102.007	102.007	102.007		104.944
20	02					Bunuri de natura obiectelor de inventar			3.000	3.000	5.362	5.362	5.362		10.122
20	05					Alte obiecte de inventar			20.000	14.000	5.362	5.362	5.362		10.122
20	05	30				Deplasari, detasari, transferari			25.000	25.000	20.246	20.246	20.246		20.246
20	06					Deplasari interne, detasari, transferari			25.000	25.000	20.246	20.246	20.246		20.246
20	06	01				Pregatire profesionala			35.000	35.000	33.685	33.685	33.685		33.685
20	14					Protectia muncii			6.000	6.000	4.800	4.800	4.800		4.800
20	19					Contributii ale administratiei publice locale la realizarea unor lucrari si servicii de interes public local, in baza unor conventii sau contracte de asociere					14.300	14.300	14.300		15.600
20	30					Alte cheltuieli			63.000	43.000	34.698	34.698	34.698		36.198
20	30	03				Prime de asigurare non-viata			15.000	15.000	14.889	14.889	14.889		14.889

Capi- tol	Sub- capi- tol	Pa- ra- graf	Gr- pa / Titlu	Ar- ti- col	Ali- ne- at	Denumire indicator	Credite de angajament		Credite bugetare		Angajamente bugetare	Angajamente legale	Plati efectuate	Angajamente legale de platit	Cheltuieli efective
							initiale	definitive	initiale	definitive					
							A		B						
							1	2	3	4	5	6	7	8=6-7	9
			10	03		Contributii			7.000	7.000	6.136	6.136	6.136	6.136	6.362
			10	03	07	Contributia asiguratorie pentru munca			7.000	7.000	6.136	6.136	6.136	6.136	6.362
			20			TITLUL II BUNURI SI SERVICII			25.000	25.000	18.670	18.670	18.670	18.670	18.653
			20	01		Bunuri si servicii			5.000	5.000	2.476	2.476	2.476	2.476	2.476
			20	01	01	Furnituri de birou			1.000	1.000	15	15	15	15	15
			20	01	09	Materiale si prestari de servicii cu caracter functional			3.000	3.000	1.685	1.685	1.685	1.685	1.685
			20	01	30	Alte bunuri si servicii pentru intretinere si functionare			1.000	1.000	776	776	776	776	776
			20	05		Bunuri de natura obiectelor de inventar			4.000	4.000	475	475	475	475	458
			20	05	30	Alte obiecte de inventar			4.000	4.000	475	475	475	475	458
			20	06		Deplasari, detasari, transferari			9.000	9.000	8.979	8.979	8.979	8.979	8.979
			20	06	01	Deplasari interne, detasari, transferari			9.000	9.000	8.979	8.979	8.979	8.979	8.979
			20	13		Pregatire profesionala			7.000	7.000	6.740	6.740	6.740	6.740	6.740
	6000	02				Partea II-a APARARE, ORDINE PUBLICA SI SIGURANTA NATIONALA			319.000	296.000	261.071	261.071	261.071	261.071	266.032
	6102					ORDINE PUBLICA SI SIGURANTA NATIONALA			319.000	296.000	261.071	261.071	261.071	261.071	266.032
		01				CHELTUIELI CURENTE			319.000	296.000	261.071	261.071	261.071	261.071	263.334
		20				TITLUL II BUNURI SI SERVICII			199.000	176.000	151.621	151.621	151.621	151.621	153.884
		20	01				Bunuri si servicii			164.000	157.000	141.311	141.311	141.311	142.056
		20	01	05				Carburanti si lubrifianti		6.000	6.000	526	526	526	1.272
		20	01	06				Piese de schimb		10.000	3.000				
		20	01	09				Materiale si prestari de servicii cu caracter functional		1.000	1.000				
		20	01	30				Alte bunuri si servicii pentru intretinere si functionare		147.000	147.000	140.785	140.785	140.785	140.784
		20	05				Bunuri de natura obiectelor de inventar		10.000	10.000	3.523	3.523	3.523	3.523	5.041
		20	05	30				Alte obiecte de inventar		10.000	10.000	3.523	3.523	3.523	5.041

Capi- tol	Sub- capi- tol	Pa- ra- graf	Gr- pa / Titlu	Ar- ti- col	Al- ne- cat	Denumire indicator	Credite de angajament		Credite bugetare		Angajamente bugetare	Angajamente legale	Plati efectuate	Angajamente legale de platit	Cheltuieli efective
							1 initiale	2 definitive	3 initiale	4 definitive					
			A												
							B								
			20	30			Alte cheltuieli			25.000	9.000	6.787	6.787	6.787	6.787
			20	30	03		Prime de asigurare non-vita			5.000	5.000	4.853	4.853	4.853	4.853
			20	30	30		Alte cheltuieli cu bunuri si servicii			20.000	4.000	1.934	1.934	1.934	1.934
			59				TITLUL XI ALTE CHELTUIELI			120.000	120.000	109.450	109.450	109.450	109.450
			59	11			Asociatii si fundatii			120.000	120.000	109.450	109.450	109.450	109.450
			70				CHELTUIELI DE CAPITAL								
			71				TITLUL XV ACTIVE NEFINANCIARE								
			71	01			Active fixe								
			71	01	02		Masini, echipamente si mijloace de transport								2.698
6500	02						Partea III-a CHELTUIELI SOCIAL-CULTURALE			10.736.000	11.192.000	8.168.822	8.137.867	8.137.867	5.984.079
6502							INVATAMANT			6.085.000	6.143.000	3.412.612	3.381.657	3.381.657	1.199.438
	01						CHELTUIELI CURENTE			960.000	1.018.000	958.791	927.836	927.836	1.169.503
	20						TITLUL II BUNURI SI SERVICIU			524.000	612.000	573.451	549.674	549.674	676.787
	20	01					Bunuri si servicii			275.000	337.000	332.876	313.967	313.967	31.5300
	20	01	01				Furnituri de birou			10.000	10.000	10.000	9.999	9.999	9.999
	20	01	02				Materiale pentru curatenie			24.000	24.000	24.000	23.935	23.935	23.935
	20	01	03				Incalziri, iluminat si forta motrica			99.000	105.000	103.000	104.262	104.262	104.262
	20	01	04				Apa, canal si salubritate			4.000	4.000	4.000	3.346	3.346	3.346
	20	01	05				Carburanti si lubrifianti			22.000	23.000	18.876	18.564	18.564	19.898
	20	01	06				Piese de schimb			9.000	9.000	9.000	8.686	8.686	8.686
	20	01	08				Posta, telecomunicatii, radio, tv, internet			12.000	17.000	17.000	15.313	15.313	15.313
	20	01	09				Materiale si prestari de servicii cu caracter functional			77.000	76.000	76.000	72.591	72.591	72.590
	20	01	30				Alte bunuri si servicii pentru intretinere si functionare			18.000	69.000	69.000	57.271	57.271	57.271
	20	02					Reparatii curente			84.000	85.000	85.000	82.000	82.000	82.000

Capi- tol	Sub- capi- tol	Pa- ra- graf	Cru- pa / Titlu	Al- ti- col	Ali- ne- at	Denumire indicator	Credite de angajament		Credite bugetare		Angajamente bugetare	Angajamente legale	Plati efectuate	Angajamente legale de plati	Cheltuieli efective	
							initiale	definitive	initiale	definitive						
							A	1	2	3	4	5	6	7	8=6-7	9
20	04					Medicamente si materiale sanitare			4.000	4.000	4.000	3.991	3.991		3.991	
20	04					Dezinfectanti			4.000	4.000	4.000	3.991	3.991		3.991	
20	05					Bunuri de natura obiectelor de inventar			20.000	10.000	10.000	8.844	8.844		116.624	
20	05					Alte obiecte de inventar			20.000	10.000	10.000	8.844	8.844		116.624	
20	06					Deplasari, deplasari, transferari			40.000	71.000	71.000	71.000	71.000		71.000	
20	06					Deplasari interne, deplasari, transferari			40.000	71.000	71.000	71.000	71.000		71.000	
20	11					Carti, publicatii si materiale documentare			7.000	10.000	10.000	9.978	9.978		9.978	
20	12					Consultanta si expertiza			24.000	24.000	23.800	23.800	23.800		23.800	
20	13					Pregatire profesionala			5.000	10.000	10.000	9.819	9.819		9.819	
20	14					Protectia muncii			4.000	4.000	4.000	3.500	3.500		3.500	
20	30					Alte cheltuieli			85.000	57.000	57.000	22.775	22.775		40.775	
20	30					Alte cheltuieli cu bunuri si servicii			85.000	57.000	57.000	22.775	22.775		40.775	
57	02					TTITLUL VIII ASISTENTA SOCIALA			45.000	53.000	53.000	40.696	40.696		40.696	
57	02					Ajutoare sociale			45.000	53.000	53.000	40.696	40.696		40.696	
57	02					Ajutoare sociale in numerar			24.000	32.000	32.000	26.356	26.356		26.356	
57	02					Tichete de cresa si tichete sociale pentru gradinita			21.000	21.000	14.340	14.340	14.340		14.340	
58						TTITLUL X PROIECTE CU FINANTARE DIN FONDURI EXTERNE NERAMBURSABILE									114.554	
58						CADRULUI FINANCIAR 2014-2020									114.554	
58	01					Programe din Fondul European de Dezvoltare Regionala (FEDR)									114.554	
58	01					Finantarea externa nerambursabila			391.000	353.000	339.000	337.466	337.466		337.466	
59	01					TTITLUL XI ALTE CHELTUIELI			377.000	339.000	339.000	337.466	337.466		337.466	
59	01					Burse			377.000	339.000	339.000	337.466	337.466		337.466	
59	22					Actiuni cu caracter stiintific si social-cultural			14.000	14.000						

Capi- tol	Sub- capi- tol	Pa- ra- gra- fi	Ar- ti- co- lat	Ali- ne- at	Denumire indicator	Credite de angajament		Credite bugetare		Angajamente bugetare	Angajamente legale	Plati efectuate	Angajamente legale de platit	Cheltuieli efective													
						initiale	definitive	initiale	definitive																		
						A		B		1		2		3		4		5		6		7		8-6-7		9	
	70				CHELTUIELI DE CAPITAL			5.125.000	5.125.000	2.453.821	2.453.821	2.453.821	2.453.821	2.453.821	2.453.821	29.935											
	71				TITLUL XV ACTIVE NEFINANCIARE			5.125.000	5.125.000	2.453.821	2.453.821	2.453.821	2.453.821	2.453.821	29.935												
	71	01			Active fixe			5.125.000	5.125.000	2.453.821	2.453.821	2.453.821	2.453.821	2.453.821	24.790												
	71	01	01		Constructii			5.125.000	5.125.000	2.453.821	2.453.821	2.453.821	2.453.821	2.453.821	1.961												
	71	01	02		Masini, echipamente si mijloace de transport																						
	71	01	03		Mobilier, aparatura birouca si alte active corporale										274												
	71	01	30		Alte active fixe (inclusiv reparatii capitale)										3.000												
6602					SANATATE			267.000	275.000	250.219	250.219	250.219	250.219	250.219	256.608												
	01				CHELTUIELI CURENTE			267.000	275.000	250.219	250.219	250.219	250.219	250.219	252.027												
	10				TITLUL I CHELTUIELI DE PERSONAL			221.000	229.000	224.512	224.512	224.512	224.512	224.512	226.046												
	10	01			Cheltuieli salariale in bani			211.000	219.000	215.319	215.319	215.319	215.319	215.319	216.819												
	10	01	01		Salarii de baza			199.000	207.000	203.798	203.798	203.798	203.798	203.798	205.298												
	10	01	17		Indemnizatii de brana			12.000	12.000	11.521	11.521	11.521	11.521	11.521	11.521												
	10	02			Cheltuieli salariale in natura			5.000	5.000	4.350	4.350	4.350	4.350	4.350	4.350												
	10	02	06		Vouchere de vacanta			5.000	5.000	4.350	4.350	4.350	4.350	4.350	4.350												
	10	03			Contributi			5.000	5.000	4.843	4.843	4.843	4.843	4.843	4.877												
	10	03	07		Contributia asiguratorie pentru munca			5.000	5.000	4.843	4.843	4.843	4.843	4.843	4.877												
	20				TITLUL II BUNURI SI SERVICII			38.000	38.000	25.707	25.707	25.707	25.707	25.707	25.981												
	20	01			Bunuri si servicii			8.000	8.000	2.731	2.731	2.731	2.731	2.731	3.004												
	20	01	03		Incalziri, iluminat si forta motrica			5.000	5.000	2.731	2.731	2.731	2.731	2.731	3.004												
	20	01	30		Alte bunuri si servicii pentru intretinere si functionare			3.000	3.000	4.279	4.279	4.279	4.279	4.279	4.280												
	20	04			Medicamente si materiale sanitare			5.000	5.000	4.279	4.279	4.279	4.279	4.279	4.280												
	20	04	02		Materiale sanitare			5.000	5.000	4.279	4.279	4.279	4.279	4.279	4.280												
	20	05			Bunuri de natura obiectelor de inventar			3.000	3.000						4.280												

Capi- tol	Sub- capi- tol	Pa- ra- graf	Gru- pa / Titlu	Ar- ti- col	Ali- ne- at	Denumire indicator	Credite de angajament		Credite bugetare		Angajamente bugetare	Angajamente legale	Plati efectuate	Angajamente legale de platit	Cheltuieli efective
							initiale	definitive	initiale	definitive					
							A		B						
							1	2	3	4	5	6	7	8-6-7	9
			20	05	30	Alte obiecte de inventar			3.000	3.000					
			20	06		Deplasari, detasari, transferari			2.000	2.000	847	847	847		847
			20	06	01	Deplasari interne, detasari, transferari			2.000	2.000	847	847	847		847
			20	12		Consultanta si expertiza			20.000	20.000	17.850	17.850	17.850		17.850
			59	11		TITLUL XI ALTE CHELTUIELI			8.000	8.000					
			59	11		Asociatii si fundatii			8.000	8.000					
			70			CHELTUIELI DE CAPITAL									4.581
			71			TITLUL XV ACTIVE NEFINANCIARE									4.581
			71	01		Active fixe									4.581
			71	01	02	Masini, echipamente si mijloace de transport									293
			71	01	03	Mobilier, aparatura birouca si alte active corporale									4.288
6702						CULTURA, RECREERE SI RELIGIE			420.000	391.000	300.533	300.533	300.533		263.563
			01			CHELTUIELI CURENTE			335.000	306.000	265.336	265.336	265.336		229.129
			20			TITLUL II BUNURI SI SERVICII			185.000	141.000	111.951	111.951	111.951		75.744
			20	01		Bunuri si servicii			40.000	36.000	17.284	17.284	17.284		17.581
			20	01	03	Incalziri, iluminat si forta motrica			20.000	20.000	9.260	9.260	9.260		9.408
			20	01	05	Carburanti si lubrifianti			5.000	5.000	1.750	1.750	1.750		1.899
			20	01	09	Materiale si prestari de servicii cu caracter functional			5.000	5.000	4.395	4.395	4.395		4.395
			20	01	30	Alte bunuri si servicii pentru intretinere si functionare			10.000	6.000	1.879	1.879	1.879		1.879
			20	02		Reparatii curente			10.000						
			20	05		Bunuri de natura obiectelor de inventar			75.000	45.000	42.712	42.712	42.712		6.208
			20	05	30	Alte obiecte de inventar			75.000	45.000	42.712	42.712	42.712		6.208
			20	30		Alte cheltuieli			60.000	60.000	51.955	51.955	51.955		51.955
			20	30	30	Alte cheltuieli cu bunuri si servicii			60.000	60.000	51.955	51.955	51.955		51.955

Capit- ol	Sub- capit- ol	Pa- ra- gra- ful	Cru- pa / Titlu	Ar- ti- col	Ali- ne- at	Denumire indicator	Credite de angajament		Credite bugetare		Angajamente bugetare	Angajamente legale	Plati efectuate	Angajamente legale de platit	Cheltuieli efective
							1	2	3	4					
							A								
59						TITLUL XI AL TE CHELTUIELI									
59	11					Asociatii si fundatii	150.000		165.000	153.385	153.385	153.385		153.385	153.385
59	12					Sustinerea cultelor	85.000		95.000	85.900	85.900	85.900		85.900	85.900
59	20					Sume destinate finantarii programelor sportive realizate de structurile sportive de drept privat	50.000		65.000	65.000	65.000	65.000		65.000	65.000
59	22					Actiuni cu caracter stiintific si social-cultural	10.000		5.000	2.485	2.485	2.485		2.485	2.485
70						CHELTUIELI DE CAPITAL	5.000		85.000	35.197	35.197	35.197		35.197	34.434
71	01					TITLUL XV ACTIVE NEFINANCIARE	85.000		85.000	35.197	35.197	35.197		35.197	34.434
71	01					Active fixe	85.000		85.000	35.197	35.197	35.197		35.197	14.487
71	01					Constructii									
71	01	02				Masini, echipamente si mijloace de transport	85.000		85.000	35.197	35.197	35.197		35.197	7.186
71	01	30				Alte active fixe (inclusiv reparatii capitale)									12.761
6802						ASIGURARI SI ASISTENTA SOCIALA	3.964.000		4.383.000	4.205.458	4.205.458	4.205.458		4.205.458	4.264.470
01						CHELTUIELI CURENTE	3.964.000		4.383.000	4.205.458	4.205.458	4.205.458		4.205.458	4.264.470
10	01					TITLUL I CHELTUIELI DE PERSONAL	2.662.000		2.899.000	2.751.534	2.751.534	2.751.534		2.751.534	2.790.566
10	01					Cheltuieli salariale in bani	2.510.000		2.763.000	2.623.795	2.623.795	2.623.795		2.623.795	2.662.053
10	01	01				Salarii de baza	2.270.000		2.523.000	2.384.712	2.384.712	2.384.712		2.384.712	2.423.257
10	01	17				Indemnizatii de hrana	240.000		240.000	239.083	239.083	239.083		239.083	238.796
10	02					Cheltuieli salariale in natura	93.000		79.000	71.100	71.100	71.100		71.100	71.100
10	02	06				Vouchere de vacanta	93.000		79.000	71.100	71.100	71.100		71.100	71.100
10	03					Contributii	59.000		57.000	56.639	56.639	56.639		56.639	57.413
10	03	07				Contributia asiguratorie pentru munca	59.000		57.000	56.639	56.639	56.639		56.639	57.413
20						TITLUL II BUNURI SI SERVICII	20.000		20.000	20.000	20.000	20.000		20.000	20.000
20	30					Alte cheltuieli	20.000		20.000	20.000	20.000	20.000		20.000	20.000

Capi- tol	Sub- capi- tol	Pa- ra- graf	Grn- pa / Titlu	Ar- ti- col	Ali- ne- at	Denumire indicator	Credite de angajament		Credite bugetare		Angajamente bugetare	Angajamente legale	Plati efectuate	Angajamente legale de platit	Cheltuieli efective
							initiale	definitive	initiale	definitive					
A							1	2	3	4	5	6	7	8-6-7	9
						Alte cheltuieli cu bunuri si servicii			20.000						
			20	30	30	TITLUL VIII ASISTENTA SOCIALA			1.282.000	1.484.000	1.453.924	1.453.924	1.453.924	1.473.904	
			57	02		Ajutoare sociale			1.282.000	1.484.000	1.453.924	1.453.924	1.453.924	1.473.904	
			57	02	01	Ajutoare sociale in numerar			1.282.000	1.484.000	1.453.924	1.453.924	1.453.924	1.473.904	
7000	02					Partea IV-a SERVICII SI DEZVOLTARE			44.707.000	44.962.000	1.758.103	1.758.103	1.758.103	1.919.046	
						PUBLICICA, LOCUINTE, MEDIU SI APE			25.896.000	25.871.000	1.025.271	1.025.271	1.025.271	1.022.203	
						LOCUINTE, SERVICII SI DEZVOLTARE			1.266.000	1.206.000	956.706	956.706	956.706	989.450	
						CHELTUIELI CURENTE			683.000	633.000	630.898	630.898	630.898	642.490	
7002			01			TITLUL I CHELTUIELI DE PERSONAL			653.000	605.000	604.277	604.277	604.277	615.591	
			10	01		Cheltuieli salariale in bani			611.000	572.000	571.556	571.556	571.556	582.284	
			10	01	01	Salarii de baza			42.000	33.000	32.721	32.721	32.721	33.307	
			10	01	17	Indemnizatii de hrana			15.000	14.000	13.050	13.050	13.050	13.050	
			10	02		Cheltuieli salariale in natura			15.000	14.000	13.050	13.050	13.050	13.050	
			10	02	06	Vouchere de vacanta			15.000	14.000	13.571	13.571	13.571	13.849	
			10	03		Contributii			15.000	14.000	13.571	13.571	13.571	13.849	
			10	03	07	Contributia asiguratorie pentru sanatate			583.000	573.000	325.808	325.808	325.808	340.069	
			20			TITLUL II BUNURI SI SERVICII			443.000	463.000	288.191	288.191	288.191	307.261	
			20	01		Bunuri si servicii			190.000	190.000	143.854	143.854	143.854	158.364	
			20	01	03	Incalzire, iluminat si forta motrica			50.000	50.000	39.545	39.545	39.545	43.975	
			20	01	05	Carburanti si lubrifianti			22.000	32.000	18.772	18.772	18.772	18.772	
			20	01	06	Piese de schimb			116.000	126.000	68.492	68.492	68.492	68.621	
			20	01	09	Materiala si prestari de servicii cu caracter functional			65.000	65.000	17.528	17.528	17.528	17.529	
			20	01	30	Alte bunuri si servicii pentru intretinere si functionare			25.000	15.000	40	40	40	40	
			20	02		Reparatii curente			17.000	17.000	9.271	9.271	9.271	4.461	
			20	05		Bunuri de natura obiectelor de inventar			17.000	17.000	9.271	9.271	9.271	4.461	
			20	05	30	Alte obiecte de inventar			17.000	17.000	9.271	9.271	9.271	4.461	

Capi- tol	Sub- capi- tol	Pa- ra- graf	Gr- pa / Titlu	Ar- ti- col	Al- ne- at	Denumire indicator	Credite de angajament		Credite bugetare		Angajamente bugetare	Angajamente legale	Plati efectuate	Angajamente legale de platit	Cheltuieli efective
							1	2	3	4					
A						B									
20	12					Consultanta si expertiza			35.000	35.000	8.925	8.925	8.925	8.925	8.925
20	14					Protectia ramiei			5.000	5.000	4.800	4.800	4.800	4.800	4.800
20	30					Alte cheltuieli			58.000	38.000	14.581	14.581	14.581	14.581	14.582
20	30		03			Prime de asigurare non-viata			5.000	5.000	4.576	4.576	4.576	4.576	4.576
20	30		30			Alte cheltuieli cu bunuri si servicii			53.000	33.000	10.005	10.005	10.005	10.005	10.006
58						TITLUL X PROIECTE CU FINANTARE DIN FONDURI EXTERNE NEAMBUSABILE CADRULUI FINANCIAR 2014-2020								6.891	6.891
58	04					Programe din Fondul European Agricol de Dezvoltare Rurala (FEADR)									6.891
58	04		01			Finantarea nationala									6.891
70						CHELTUIELI DE CAPITAL			24.630.000	24.665.000	81.101	81.101	81.101	81.101	32.753
71						TITLUL XV ACTIVE NEFINANCIARE			24.630.000	24.665.000	81.101	81.101	81.101	81.101	32.753
71	01					Active fixe			24.630.000	24.665.000	81.101	81.101	81.101	81.101	32.753
71	01		02			Masini, echipamente si mijloace de transport			395.000	405.000	50.100	50.100	50.100	50.100	22.653
71	01		03			Mobilier, aparatura birouica si alte active corporale									1.600
71	01		30			Alte active fixe			24.235.000	24.260.000	31.001	31.001	31.001	31.001	8.520
						(inclusiv reparatii capitale)									
84						PLATI EFECTUATE IN ANII PRECEDENTI SI RECUPERATE IN ANUL CURENT					-12.536	-12.536	-12.536	-12.536	
85						TITLUL XXI PLATI EFECTUATE IN ANII PRECEDENTI SI RECUPERATE IN ANUL CURENT					-12.536	-12.536	-12.536	-12.536	
85	01					Plati efectuate in anii precedenti si recuperate in anul curent					-12.536	-12.536	-12.536	-12.536	
85	01		01			Plati efectuate in anii precedenti si					-12.536	-12.536	-12.536	-12.536	

Capit- col	Sub- capit- col	Pa- ra- graf	Gru- pa / Titlu	Ar- ti- col	Ali- ne- at	Denumire indicator	Credite de angajament		Credite bugetare		Angajamente bugetare	Angajamente legale	Plati efectuate	Angajamente legale de platit	Chetruial efective
							1	2	3	4					
A							B								
7402						reparare in anul curent (SF)									
						PROTECTIA MEDIULUI	18.811.000		19.091.000		-12.536	-12.536	-12.536		896.843
	01					CHELTUIELI CURENTE	746.000		1.026.000		666.429	666.429	666.429		896.843
	20					TITLUL II BUNURI SI SERVICII	737.000		981.000		634.301	634.301	634.301		864.715
	20	01				Bunuri si servicii	537.000		841.000		610.501	610.501	610.501		840.915
	20	01	04			Apa, canal si salubritate	500.000		588.000		579.312	579.312	579.312		594.492
	20	01	30			Alte bunuri si servicii pentru intretinere si functionare	37.000		253.000		31.189	31.189	31.189		246.423
	20	12				Consultanta si expertiza	200.000		140.000		23.800	23.800	23.800		23.800
	55					TITLUL VII ALTE TRANSFERURI			36.000		24.000	24.000	24.000		24.000
	55	01				A. Transferuri interne			36.000		24.000	24.000	24.000		24.000
	55	01	84			Sume reprezentand stimulenti pentru casarea autovehiculelor uzate			36.000		24.000	24.000	24.000		24.000
	59					TITLUL XI ALTE CHELTUIELI	9.000		9.000		8.128	8.128	8.128		8.128
	59	11				Asociatii si fundatii	9.000		9.000		8.128	8.128	8.128		8.128
	70					CHELTUIELI DE CAPITAL	18.065.000		18.065.000		66.403	66.403	66.403		66.403
	71					TITLUL XV ACTIVE NEFINANCIARE	18.065.000		18.065.000		66.403	66.403	66.403		66.403
	71	01				Active fixe	18.065.000		18.065.000		66.403	66.403	66.403		66.403
	71	01	30			Alte active fixe									
						(inclusiv reparatii capitale)	18.065.000		18.065.000		66.403	66.403	66.403		66.403
8000	02					Partea V-a ACTIUNI ECONOMICE	4.337.000		4.590.333		1.352.299	1.352.299	1.352.299		6.492.067
8302						AGRICULTURA, SILVICULTURA, SI VANATOARE	430.000		430.000		279.962	279.962	279.962		567.402
	01					CHELTUIELI CURENTE	430.000		430.000		279.962	279.962	279.962		552.909
	20					TITLUL II BUNURI SI SERVICII	430.000		430.000		279.962	279.962	279.962		552.909
	20	01				Bunuri si servicii	430.000		430.000		279.962	279.962	279.962		552.909
	20	01	30			Alte bunuri si servicii pentru intretinere si functionare	430.000		430.000		279.962	279.962	279.962		552.909


Capi- tol	Sub- capi- tol	Pa- ra- graf	Gra- da / Titlu	Ar- ti- col	Al- te- re- at	Denumire indicator	Credite de angajament		Credite bugetare		Angajamente bugetare	Angajamente legale	Plati efectuate	Angajamente legale de platit	Cheltuieli efective
							1 initiale	2 definitive	3 initiale	4 definitive					
A							B								
			60	03		Sume aferente TVA			250.000	234.000					
			70			CHELTUIELI DE CAPITAL			1.690.000	1.791.000	290.035	290.035	290.035		5.130.238
			71			TITLUL XV ACTIVE NERINANCIARE			1.690.000	1.791.000	290.035	290.035	290.035		5.130.238
			71	01		Active fixe			1.690.000	1.791.000	290.035	290.035	290.035		5.130.238
			71	01	02	Masini, echipamente si mijloace de transport			710.000	811.000					108.866
			71	01	30	Alte active fixe (inclusiv reparatii capitale)			980.000	980.000	290.035	290.035	290.035		5.021.372
9900	02					EXCEDENT/DEFICIT			-2.700.000	-2.700.000			190.512		

Conducatorul institutiei,

Conducatorul compartimentului
financiar-contabil



Capi- tot	Sub- capi- tot	Pa- ra- gra- ful	Gr- pa / Titlu col	Ar- ti- col	Al- ne- at	Denumire indicator	Prevederi bugetare initiale	Prevederi bugetare definitive	Depturi constatate			Incasari realizate	Stingeri pe alte cai decat incasari	Drepturi constatate de incasat	
									Total, din care:	din anii precedenti	din anul current				
A						B	1	2	3=4+5	4	5	6	7	8=3-6-7	
0						TOTAL JUDETEL. MURES									
0001	10					TOTAL VENITURI-VENITURI PROPRII, SUBVENTII	557.000	557.000	349.995	59.796	290.199	264.989		85.006	
0002						I. VENITURI CURENTE	557.000	557.000	349.995	59.796	290.199	264.989		85.006	
2900						C. VENITURI NEFISCALE	557.000	557.000	349.995	59.796	290.199	264.989		85.006	
3300						C2. VANZARI DE BUNURI SI SERVICII	557.000	557.000	349.995	59.796	290.199	264.989		85.006	
3610						DIVERSE VENITURI	557.000	557.000	349.995	59.796	290.199	264.989		85.006	
50						Alte venituri	557.000	557.000	349.995	59.796	290.199	264.989		85.006	



[Handwritten signature]

[Handwritten signature]

**CONTUL DE EXECUTIE AL INSTITUTIILOR PUBLICE FINANTATE
DIN VENITURI PROPRII SI SUBVENTII DIN BUGETUL LOCAL - CHELTUIELI**
31.12.2023

Capi- tol	Sub- capi- tol	Pa- ra- graf	Gru- pa / titlu	Ar- ti- col	Al- ne- at	Denumire indicator	Credite de angajament		Credite bugetare		Angajamente bugetare	Angajamente legale	Plati efectuate	Angajamente legale de platit	Cheltuieli efective
							1 initiale	2 definitive	3 initiale	4 definitive					
A							B								
0						TOTAL JUDETELUL MURES	1	2	3	4	5	6	7	8-6-7	9
5010						TOTAL CHELTUIELI DIN VENITURI PROPRII SI SUBVENTII			557.000	557.000	262.706	262.706	262.706		242.181
7010						LOCUINTE, SERVICII SI DEZVOLTARE			557.000	557.000	262.706	262.706	262.706		242.181
50						Alte servicii in domeniile locuintelor, serviciilor si dezvoltarii comunitare			557.000	557.000	262.706	262.706	262.706		242.181
9900	10					EXCEDENT/DEFICIT							2.283		


**DETALIAREA CHELTUIELIILOR
INSTITUTIILOR PUBLICE FINANTATE DIN VENITURI PROPRII
SI SUBVENTII DIN BUGETUL LOCAL**

Pag. 2 - lei-

Capi- tol	Sub- capi- tol	Pa- ra- graf	Cre- ta / Titlu	Ar- ti- col	Al- ne- at	Denumire indicator	Credite de angajament		Credite bugetare		Angajamente bugetare	Angajamente legale	Plati efectuate	Angajamente legale de plati	Cheltuieli efective
							1	2	3	4					
0						TOTAL JUDEȚUL MUREȘ									
5010						TOTAL CHELTUIELI DIN VENITURI PROPRII SI SUBVENTII									
	01					CHELTUIELI CURENTE	557.000	557.000	557.000	557.000	262.706	262.706	262.706	262.706	242.181
	10	01				TITLUL I CHELTUIELI DE PERSONAL	497.000	497.000	497.000	497.000	262.706	262.706	262.706	262.706	242.181
	10	01	01			Cheltuieli salariale in bani	156.000	156.000	156.000	156.000	153.360	153.360	153.360	153.360	155.977
	10	01	01			Salarii de baza	149.000	149.000	149.000	149.000	147.147	147.147	147.147	147.147	149.706
	10	01	17			Indemnizatii de irama	140.000	140.000	140.000	140.000	139.347	139.347	139.347	139.347	141.646
	10	02				Cheltuieli salariale in natura	9.000	9.000	9.000	9.000	7.800	7.800	7.800	7.800	8.060
	10	02	06			Vouchere de vacanta	3.000	3.000	3.000	3.000	2.900	2.900	2.900	2.900	2.900
	10	03				Contributii	4.000	4.000	4.000	4.000	3.313	3.313	3.313	3.313	3.371
	10	03	07			Contributia asiguratorie pentru rama	4.000	4.000	4.000	4.000	3.313	3.313	3.313	3.313	3.371
	20					TITLUL II BUNURI SI SERVICII	341.000	341.000	341.000	341.000	109.346	109.346	109.346	109.346	86.204
	20	01				Bunuri si servicii	333.000	333.000	333.000	333.000	109.285	109.285	109.285	109.285	86.143
	20	01	01			Furnituri de birou	4.000	4.000	4.000	4.000					
	20	01	05			Carburanti si lubrifianti	12.000	12.000	12.000	12.000	6.689	6.689	6.689	6.689	5.621
	20	01	30			Alte bunuri si servicii pentru intretinere si functionare	317.000	317.000	317.000	317.000	102.596	102.596	102.596	102.596	80.522
	20	06				Deplasari, detasari, transferari	8.000	8.000	8.000	8.000	61	61	61	61	61
	20	06	01			Deplasari interne, detasari, transferari	8.000	8.000	8.000	8.000	61	61	61	61	61
	79					OPERATIUNI FINANCIARE	60.000	60.000	60.000	60.000					
	81					TITLUL XIX RAMBURSARI DE CREDITE	60.000	60.000	60.000	60.000					
	81	02				Rambursari de credite interne	60.000	60.000	60.000	60.000					
	81	02	01			Rambursari de credite interne garantate	60.000	60.000	60.000	60.000					
7010						LOCUINTE, SERVICII SI DEZVOLTARE	557.000	557.000	557.000	557.000	262.706	262.706	262.706	262.706	242.181
	01					CHELTUIELI CURENTE	497.000	497.000	497.000	497.000	262.706	262.706	262.706	262.706	242.181
	10					TITLUL I CHELTUIELI DE PERSONAL	156.000	156.000	156.000	156.000	153.360	153.360	153.360	153.360	155.977
	10	01				Cheltuieli salariale in bani	149.000	149.000	149.000	149.000	147.147	147.147	147.147	147.147	149.706

Capit- ol	Sub- capit- ol	Pa- ra- gra- f	Titlu	Ar- ti- col	Al- ne- at	Denumire indicator	Credite de angajament		Credite bugetare		Angajamente bugetare	Angajamente legale	Pari efectuate	Angajamente legale de platit	Cheltuieli efective
							1	2	3	4					
A							B								
				10 01 01		Salarii de baza	140.000		140.000		139.347	139.347	139.347	139.347	141.646
				10 01 17		Indemnizatii de hrana	9.000		9.000		7.800	7.800	7.800	7.800	8.060
				10 02		Cheltuieli salariale in natura	3.000		3.000		2.900	2.900	2.900	2.900	2.900
				10 02 06		Vouchere de vacanta	3.000		3.000		2.900	2.900	2.900	2.900	2.900
				10 03		Contributii	4.000		4.000		3.313	3.313	3.313	3.313	3.371
				10 03 07		Contributia asiguratorie pentru munca	4.000		4.000		3.313	3.313	3.313	3.313	3.371
				20		TITLUL II BUNURI SI SERVICII	341.000		341.000		109.346	109.346	109.346	109.346	86.204
				20 01		Bunuri si servicii	333.000		333.000		109.285	109.285	109.285	109.285	86.143
				20 01 01		Furnituri de birou	4.000		4.000						
				20 01 05		Carburanti si lubrifianti	12.000		12.000		6.689	6.689	6.689	6.689	5.621
				20 01 30		Alte bunuri si servicii pentru intretinere si functionare	317.000		317.000		102.596	102.596	102.596	102.596	80.522
				20 06		Deplasari, deplasari, transferari	8.000		8.000		61	61	61	61	61
				20 06 01		Deplasari interne, deplasari, transferari	8.000		8.000		61	61	61	61	61
				79		OPERATIUNI FINANCIARE	60.000		60.000		61	61	61	61	61
				81		TITLUL XIX RAMBURSARI DE CREDITE	60.000		60.000						
				81 02		Rambursari de credite interne	60.000		60.000						
				81 02 01		Rambursari de credite interne garantate	60.000		60.000						
				9900 10		EXCEDENT/DEFICIT	60.000		60.000						2.283

Conducatorul institutiei,


Conducatorul compartimentului
financiar-contabil


CONTUL DE EXECUȚIE AL BUGETULUI LOCAL - VENITURI
SECȚIUNEA DE FUNCȚIONARE
 31.12.2023

Pag. 1 -lei-

Capi- tol	Sub- capi- tol	Pa- ra- gra- ful	Gr- pa / Ti- tu- lul	Ar- ti- col	Al- ne- at	Denumire indicator	Prevederi bugetare initiale	Prevederi bugetare definitive	Drepturi constatate			Incasari realizate	Stingeri pe alte cai decat incasari	Drepturi constatate de incasat
									Total, din care:	din anii precedenti	din anul curent			
A						B	1	2	3-4+5	4	5	6	7	8-3-6-7
0001	02					TOTAL VENITURIBUGET LOCAL	11.421.000	12.255.333	19.585.855	6.508.516	13.077.339	12.015.022	327.904	7.242.929
0002						1. VENITURI CURENTE	10.719.000	11.545.333	18.929.959	6.508.516	12.421.443	11.359.126	327.904	7.242.929
0003						A. VENITURI FISCALE	9.496.000	10.173.333	13.616.776	2.811.168	10.805.608	10.294.277		3.322.499
0004						A1. IMPOZIT PE VENIT, PROFIT SI CASTIGURI DIN CAPITAL	3.589.000	3.428.333	3.618.580	283	3.618.297	3.618.296		284
0300						A1.2 IMPOZIT PE VENIT, PROFIT SI CASTIGURI DIN CAPITAL DE LA PERSOANE FIZICE	3.326.000	3.365.333	3.547.041		3.547.041	3.547.041		
0302						IMPOZIT PE VENIT	5.000	5.000	31.763		31.763	31.763		
	18					Impozitul pe veniturile din transferul proprietatilor imobiliare din patrimoniul personal	5.000	5.000	31.763		31.763	31.763		
0402						COTE SI SUME DEFALCATE DIN IMPOZITUL PE VENIT	3.521.000	3.360.333	3.515.278		3.515.278	3.515.278		
	01					Cote defalcate din impozitul pe venit	1.106.000	1.106.000	1.260.945		1.260.945	1.260.945		
	04					Suma alocate din cotele defalcate din impozitul pe venit pentru echilibrarea bugetelor locale	1.868.000	1.887.333	1.887.333		1.887.333	1.887.333		
	05					Suma repartizate din Fondul la dispozitia Consiliului Judetean	347.000	367.000	367.000		367.000	367.000		
0500	02					A1.3 ALTE IMPOZITE PE VENIT, PROFIT SI CASTIGURI DIN CAPITAL	63.000	63.000	71.539	283	71.256	71.255		284
0502						ALTE IMPOZITE PE VENIT, PROFIT SI CASTIGURI DIN CAPITAL	63.000	63.000	71.539	283	71.256	71.255		284
	50					Alte impozite pe venit, profit si castiguri din capital	63.000	63.000	71.539	283	71.256	71.255		284
0700	02					A3 IMPOZITE SI TAXE PE PROPRIETATE	277.000	277.000	607.501	276.276	331.225	289.046		318.455

Capi- tol	Sub- capi- tol	Pa- ra- gra- ful	Gr- pa / Titlu col	Ar- ti- cole	Al- te ne- at	Denumire indicator	Prevederi bugetare initiale	Prevederi bugetare definitive	Drepturi constatate			Incasari realizate	Stingeri pe alte cai decat incasari	Drepturi constatate de incasat
									Total, din care:	din anii precedenti	din anul current			
A						B	1	2	3-4+5	4	5	6	7	8-3-6-7
1102	06					locale	1.121.000	1.505.000	1.505.000		1.505.000	1.505.000		
1502						TAXE PE SERVICII SPECIFICE	328.000	328.000	1.370.540	934.380	436.160	315.219		1.055.521
	50					Alte taxe pe servicii specifice	328.000	328.000	1.370.540	934.380	436.160	315.219		1.055.521
1602						TAXE PE UTILIZAREA BUNURILOR, AUTORIZAREA UTILIZARI BUNURILOR SAU PE DESFASURAREA DE ACTIVITATI	587.000	587.000	2.504.735	1.600.229	904.506	556.296		1.948.439
	02					Impozit pe mijloacele de transport	580.000	580.000	2.496.807	1.596.429	900.378	551.868		1.944.939
		01				Impozit pe mijloacele de transport deținute de persoane fizice*)	514.000	514.000	2.392.855	1.573.546	819.309	490.243		1.902.612
			02			Impozit pe mijloace de transport deținute persoane de juridice*)	66.000	66.000	103.952	22.883	81.069	61.625		42.327
	03					Taxe si tarife pentru eliberarea de licente si autorizatii de functionare	6.000	6.000	7.901	3.800	4.101	4.401		3.500
	50					Alte taxe pe utilizarea bunurilor, autorizarea utilizarii bunurilor sau pe desfasurare de activitati	1.000	1.000	27	27	27	27		
1800	02					A6. ALTE IMPOZITE SI TAXE FISCALE	1.000	1.000	36	36	36	36		
1802						ALTE IMPOZITE SI TAXE FISCALE	1.000	1.000	36	36	36	36		
	50					Alte impozite si taxe	1.000	1.000	36	36	36	36		
2900	02					C. VENITURI NEFISCALE	1.223.000	1.372.000	5.313.183	3.697.348	1.613.835	1.064.849		3.920.430
3000						C1. VENITURI DIN PROPRIETATE	934.000	1.118.000	1.168.603	108.230	1.060.373	781.409		59.290
						VENITURI DIN PROPRIETATE	934.000	1.118.000	1.168.603	108.230	1.060.373	781.409		59.290
3002						Venituri din concesiuni si inchirieri	225.000	225.000	393.219	108.230	284.989	333.929		59.290
	05					Alte venituri din concesiuni si inchirieri de catre institutiile publice	225.000	225.000	393.219	108.230	284.989	333.929		59.290
	50					Alte venituri din proprietate	709.000	893.000	775.384	108.230	775.384	447.480		327.904

Capi- tol	Sub- capi- tol	Pa- ra- gra- ful	Gr- pa / Titlu col	Ar- ti- col	Al- ne- at	Denumire indicator	Prevederi bugetare initiale	Prevederi bugetare definitive	Drepturi constatate		Incasari realizate	Stingeri pe alte cai decat incasari	Drepturi constatate de incasat	
									Total, din care:	din anii precedenti				din anul current
A						B	1	2	3-4+5	4	5	6	7	8-3-6-7
3300	02					C2. VANZARI DE BUNURI SI SERVICII	289.000	254.000	4.144.580	3.589.118	555.462	283.440		3.861.140
3302						VENITURI DIN PRESTARI DE SERVICII SI ALTE ACTIVITATI	4.000	4.000	4.411		4.411	4.411		
	08					Venturi din prestari de servicii	4.000	4.000	4.411		4.411	4.411		
3502						AMENZI, PENALITATI SI CONFISCARI	310.000	310.000	4.140.169	3.589.118	551.051	279.029		3.861.140
	01					Venturi din amenzi si alte sanctiuni aplicate potrivit dispozitiilor legale	310.000	310.000	4.140.169	3.589.118	551.051	279.029		3.861.140
	02					Venturi din amenzi si alte sanctiuni aplicate de catre alte institutii de specialitate	310.000	310.000	4.140.169	3.589.118	551.051	279.029		3.861.140
3702						TRANSFERURI VOLUNTARE, ALTELE DECAT SUBVENTIILE	-25.000	-60.000						
	03					Varsaminte din sectiunea de functionare pentru finantarea sectiunii de dezvoltare a bugetului local(cu semnul minus)	-25.000	-60.000						
4000	02					III OPERATIUNI FINANCIARE	60.000	60.000						
4002						INCASARI DIN RAMBURSAREA IMPRUMUTURILOR ACORDATE	60.000	60.000						
	06					Incasari din rambursarea imprumuturilor pentru infintarea unor institutii si servicii publice de interes local sau a unor activitati finantate integral din venituri proprii	60.000	60.000						
4100	02					IV. SUBVENTII	642.000	650.000	655.896		655.896	655.896		
4200						SUBVENTII DE LA ALTE NIVELE ALE ADMINISTRATIEI PUBLICE	642.000	650.000	655.896		655.896	655.896		

Capi- tol	Sub- capi- tol	Pa- ra- gra- ful	Gru- pa / Titlu col	Ar- ti- cole	Alte ne- at	Denumire indicator	Prevederi bugetare initiale	Prevederi bugetare definitive	Depturi constatate			Incasari realizate	Stingeri pe alte cai decat incasari	Drepturi constatate de incasat
									Total, din care:	din anii precedenti	din anul curent			
A						B	1	2	3-4+5	4	5	6	7	8-3-6-7
4202						SUBVENTII DE LA BUGETUL DE STAT	642.000	650.000	627.096		627.096	627.096		
	34					Subventii pentru acordarea ajutorului pentru incalzirea locuintei si a suplimentului pentru energie alocate pentru consumul de combustibili solizi si/sau petrolieni	400.000	400.000	398.304		398.304	398.304		
						Subventii de la bugetul de stat pentru finantarea sanatatii	242.000	250.000	228.792		228.792	228.792		
4302						SUBVENTII DE LA ALTE ADMINISTRATII			28.800		28.800	28.800		
	20					Alte subventii primite de la administra- tia centrala pentru finantarea unor activitati			28.800		28.800	28.800		



TOTAL JUDEȚUL MUREȘ

CONTUL DE EXECUȚIE AL BUGETULUI LOCAL - CHELTUIELI
SECȚIUNEA DE FUNCȚIONARE
31.12.2023

Pag. 1 - lei-

Capi- tol	Sub- capi- tol	Pa- ra- graf	Gr- pa / Titlu	Al- fi- col	Al- ne- at	Denumire indicator	Credite de angajament		Credite bugetare		Angajamente bugetare	Angajamente legale	Plati efectuate	Angajamente legale de plati	Cheltuieli efective		
							initiale	definitive	initiale	definitive							
							1	2	3	4	5	6	7	8=6-7	9		
5002							A	B									
						TOTAL CHELTUIELI			11.421.000	12.255.333	10.913.198	10.882.243	10.882.243		11.627.259		
	01					CHELTUIELI CURENTE			11.421.000	12.255.333	10.930.734	10.899.779	10.899.779		11.627.259		
	10					TITLUL I CHELTUIELI DE PERSONAL			5.545.000	5.688.000	5.529.025	5.529.025	5.529.025		5.600.614		
	10	01				Cheletueli salariale in bani			5.288.000	5.450.000	5.303.470	5.303.470	5.303.470		5.373.406		
	10	01	01			Salarii de baza			4.761.000	4.940.000	4.797.832	4.797.832	4.797.832		4.865.046		
	10	01	12			Indemnizatii platite unor persoane din afara unitatii			175.000	173.000	172.140	172.140	172.140		174.720		
	10	01	17			Indemnizatii de hrana			352.000	337.000	333.498	333.498	333.498		333.640		
	10	02				Cheletueli salariale in natura			134.000	119.000	108.800	108.800	108.800		108.800		
	10	02	06			Vouchere de vacanta			134.000	119.000	108.800	108.800	108.800		108.800		
	10	03				Contributii			123.000	119.000	116.755	116.755	116.755		118.408		
	10	03	07			Contributia asiguratorie pentru rmmca			123.000	119.000	116.755	116.755	116.755		118.408		
	20					TITLUL II BUNURI SI SERVICII			3.846.000	4.325.333	3.265.682	3.241.905	3.241.905		3.877.816		
	20	01				Bunuri si servicii			2.345.000	2.786.333	2.095.098	2.076.189	2.076.189		2.606.146		
	20	01	01			Furnituri de birou			36.000	36.000	31.250	31.249	31.249		31.249		
	20	01	02			Materiale pentru curatenie			29.000	29.000	26.422	26.357	26.357		26.357		
	20	01	03			Incalziri, iluminat si forta motrica			359.000	345.000	273.321	272.583	272.583		288.765		
	20	01	04			Apa, canal si salubritate			511.000	599.000	588.939	588.285	588.285		603.465		
	20	01	05			Carburanti si lubrifianti			135.000	136.000	109.296	108.984	108.984		115.967		
	20	01	06			Presa de schimb			56.000	75.333	42.406	42.092	42.092		42.092		
	20	01	08			Posta, telecomunicatii, radio, tv, internet			42.000	47.000	40.309	38.622	38.622		37.763		
	20	01	09			Materiale si prestari de servicii cu caracter functional			321.000	330.000	243.418	240.009	240.009		241.662		
	20	01	30			Alte bunuri si servicii pentru intretinere si functionare			876.000	1.189.000	739.737	728.008	728.008		1.218.826		
	20	02				Reparatii curente			422.000	590.000	542.140	539.140	539.140		539.140		
	20	04				Medicamente si materiale sanitare			9.000	9.000	8.279	8.270	8.270		8.271		

Capi- tol	Sub- capi- tol	Pa- ra- graf	Gru- pa / Titlu	Ar- ti- col	Alf- ne- at	Denumire indicator	Credite de angajament		Credite bugetare		Angajamente bugetare	Angajamente legale	Plati efectuate	Angajamente legale de plati	Cheltuii efective
							1 initiale	2 definitive	3 initiale	4 definitive					
A							B								
20	04	02				Materiale sanitare	5.000	5.000	5.000	5.000	4.279	4.279	4.279	4.280	
20	04	04				Dezinfectant	4.000	4.000	4.000	4.000	3.991	3.991	3.991	3.991	
20	05	04				Bunuri de natura obiectelor de inventar	159.000	113.000	113.000	74.562	73.406	73.406	142.914	142.914	
20	05	30				Alte obiecte de inventar	159.000	113.000	113.000	74.562	73.406	73.406	142.914	142.914	
20	06	06				Deplasari, detasari, transferari	76.000	107.000	107.000	101.072	101.072	101.072	101.072	101.072	
20	06	01				Deplasari interne, detasari, transferari	76.000	107.000	107.000	101.072	101.072	101.072	101.072	101.072	
20	11					Carti, publicatii si materiale documentare	7.000	10.000	10.000	10.000	9.978	9.978	9.978	9.978	
20	12					Consultanta si expertiza	305.000	269.000	269.000	102.191	102.191	102.191	102.191	102.191	
20	13					Pregatire profesionala	47.000	52.000	52.000	50.425	50.244	50.244	50.244	50.244	
20	14					Protectia muncii	15.000	15.000	15.000	13.600	13.100	13.100	13.100	13.100	
20	19					Contributii ale administratiei publice locale la realizarea unor lucrari si servicii de interes public local, in baza unor convenii sau contracte de asociere	461.000	17.000	17.000	14.300	14.300	14.300	14.300	15.600	
20	30					Alte cheltuieli	35.000	35.000	35.000	29.084	29.084	29.084	29.084	29.084	
20	30	03				Prime de asigurare non-vita	426.000	322.000	322.000	224.931	224.931	224.931	224.931	260.076	
20	30	30				Alte cheltuieli cu bunuri si servicii	426.000	322.000	322.000	224.931	224.931	224.931	224.931	260.076	
55	01					TITLUL VII ALTE TRANSPERURI		36.000	36.000	24.000	24.000	24.000	24.000	24.000	
55	01					A. Transferuri interne		36.000	36.000	24.000	24.000	24.000	24.000	24.000	
55	01	84				Sume reprezentand stimulentele pentru casarea autovehiculelor uzate		36.000	36.000	24.000	24.000	24.000	24.000	24.000	
57	02					TITLUL VIII ASISTENTA SOCIALA	1.327.000	1.537.000	1.537.000	1.500.264	1.494.620	1.494.620	1.514.600	1.514.600	
57	02					Ajutoare sociale	1.327.000	1.537.000	1.537.000	1.500.264	1.494.620	1.494.620	1.514.600	1.514.600	
57	02	01				Ajutoare sociale in numerar	1.306.000	1.516.000	1.516.000	1.485.924	1.480.280	1.480.280	1.500.260	1.500.260	
57	02	03				Tichete de cresa si tichete sociale pentru gradinita	21.000	21.000	21.000	14.340	14.340	14.340	14.340	14.340	
59						TITLUL XI ALTE CHELTUIELI	703.000	669.000	669.000	611.763	610.229	610.229	610.229	610.229	

Capi- toi	Sub- capi- toi	Pa- ra- graf	Cri- pa / Titlu	Ar- ti- col	Ali- ne- at	Denumire indicator	Credite de angajament		Credite bugetare		Angajamente bugetare	Angajamente legale	Plati efectuate	Angajamente legale de plati	Cheltuieli efective
							1 initiale	2 definitive	3 initiale	4 definitive					
A							B								
	10	03				Contributii	37.000	36.000	36.000	35.566	35.566	35.566	35.566	35.907	
	10	03	07			Contributia asiguratorie pentru ramaca TITLUL II BUNURI SI SERVICII	37.000	36.000	36.000	35.566	35.566	35.566	35.566	35.907	
	20						454.000	445.000	445.000	361.909	361.909	361.909	361.909	374.647	
	20	01				Bunuri si servicii	302.000	302.000	302.000	248.818	248.818	248.818	248.818	253.996	
	20	01	01			Furnizuri de birou	25.000	25.000	25.000	21.235	21.235	21.235	21.235	21.235	
	20	01	02			Materiale pentru curatenie	5.000	5.000	5.000	2.422	2.422	2.422	2.422	2.422	
	20	01	03			Incalzit, iluminat si forta motrica	25.000	25.000	25.000	12.476	12.476	12.476	12.476	13.727	
	20	01	04			Apă, canal si salubritate	7.000	7.000	7.000	5.627	5.627	5.627	5.627	5.627	
	20	01	05			Carburanti si lubrifianti	12.000	12.000	12.000	8.837	8.837	8.837	8.837	9.161	
	20	01	06			Piese de schimb	5.000	5.000	5.000	3.650	3.650	3.650	3.650	3.650	
	20	01	08			Posta, telecomunicatii, radio, tv, internet	30.000	30.000	30.000	23.309	23.309	23.309	23.309	22.450	
	20	01	09			Materiale si prestari de servicii cu caracter functional	78.000	78.000	78.000	69.255	69.255	69.255	69.255	70.780	
	20	01	30			Alte bunuri si servicii pentru intretinere si functionare	115.000	115.000	102.007	102.007	102.007	102.007	102.007	104.944	
	20	02				Reparatii curente	3.000	3.000	3.000	5.362	5.362	5.362	5.362	10.122	
	20	05				Bunuri de natura obiectelor de inventar	20.000	14.000	14.000	5.362	5.362	5.362	5.362	10.122	
	20	05	30			Alte obiecte de inventar	20.000	14.000	14.000	5.362	5.362	5.362	5.362	10.122	
	20	06				Deplasari, detasari, transferari	25.000	25.000	25.000	20.246	20.246	20.246	20.246	20.246	
	20	06	01			Deplasari interne, detasari, transferari	25.000	25.000	25.000	20.246	20.246	20.246	20.246	20.246	
	20	13				Pregatire profesionala	35.000	35.000	35.000	33.685	33.685	33.685	33.685	33.685	
	20	14				Protectia muncii	6.000	6.000	6.000	4.800	4.800	4.800	4.800	4.800	
	20	19				Contributii ale administratiei publice locale la realizarea unor lucrari si servicii de interes public local, in baza unor conventii sau contracte de asociere			17.000	14.300	14.300	14.300	14.300	15.600	
	20	30				Alte cheltuieli	63.000	43.000	43.000	34.698	34.698	34.698	34.698	36.198	

Capi- tol	Sub- capi- tol	Pa- ra- graf	Titlu	Gr- pa / fi- col	Al- ne- at	Denumire indicator	Credite de angajament		Credite bugetare		Angajamente bugetare	Angajamente legale	Plati efectuate	Angajamente legale de plati	Cheltuieli efective
							1	2	3	4					
A							B								
	20	30	03			Prime de asigurare non-viata			15.000	15.000	14.889	14.889	14.889	14.889	
	20	30	30			Alte cheltuieli cu bunuri si servicii			48.000	28.000	19.809	19.809	19.809	19.809	21.309
	59					TITLUL XI ALTE CHELTUIELI			25.000	14.000	1.800	1.800	1.800	1.800	1.800
	59	11				Asociatii si fundatii			25.000	14.000	1.800	1.800	1.800	1.800	1.800
	84					PLATI EFECTUATE IN ANUL PRECEDENTI SI RECUPERATE IN ANUL CURENT					-5.000	-5.000	-5.000	-5.000	
	85					TITLUL XXI PLATI EFECTUATE IN ANUL PRECEDENTI SI RECUPERATE IN ANUL CURENT					-5.000	-5.000	-5.000	-5.000	
	85	01				Plati efectuate in anii precedenti si recuperate in anul curent					-5.000	-5.000	-5.000	-5.000	
	85	01	01			Plati efectuate in anii precedenti si recuperate in anul curent (SF)					-5.000	-5.000	-5.000	-5.000	
5402						ALTE SERVICII PUBLICE GENERALE			333.000	317.000	308.200	308.200	308.200	308.200	312.137
	01					CHELTUIELI CURENTE			333.000	317.000	308.200	308.200	308.200	308.200	312.137
	10					TITLUL I CHELTUIELI DE PERSONAL			308.000	292.000	289.530	289.530	289.530	289.530	293.484
	10	01				Cheltuieli salariale in bani			296.000	280.000	279.044	279.044	279.044	279.044	282.772
	10	01	01			Salarii de baza			284.000	269.000	268.998	268.998	268.998	268.998	272.379
	10	01	17			Indemnizatii de hrana			12.000	11.000	10.046	10.046	10.046	10.393	10.393
	10	02				Cheltuieli salariale in natura			5.000	5.000	4.350	4.350	4.350	4.350	4.350
	10	02	06			Vouchere de vacanta			5.000	5.000	4.350	4.350	4.350	4.350	4.350
	10	03				Contributii			7.000	7.000	6.136	6.136	6.136	6.136	6.362
	10	03	07			Contributia asiguratorie pentru munca			7.000	7.000	6.136	6.136	6.136	6.136	6.362
	20					TITLUL II BUNURI SI SERVICII			25.000	25.000	18.670	18.670	18.670	18.670	18.653
	20	01				Bunuri si servicii			5.000	5.000	2.476	2.476	2.476	2.476	2.476
	20	01	01			Furnituri de birou			1.000	1.000	15	15	15	15	15
	20	01	09			Materiale si presari de servicii cu caracter functional			3.000	3.000	1.685	1.685	1.685	1.685	1.685

Capi- tot	Sub- capi- tot	Pa- ra- graf	Titu- lul	Ar- ti- col	Al- ne- at	Denumire indicator	Credite de angajament		Credite bugetare		Angajamente bugetare	Angajamente legale	Plati efectuate	Angajamente legale de platit	Cheltuieli efective
							1	2	3	4					
			A												
				20	01	30	Alte bunuri si servicii pentru intretinere si functionare								
				20	05		Bunuri de natura obiectelor de inventar			1.000	1.000				776
				20	05	30	Alte obiecte de inventar			4.000	4.000	475	475	475	438
				20	06		Deplasari, deplasari, transferari			4.000	4.000	475	475	475	458
				20	06	01	Deplasari interne, deplasari, transferari;			9.000	9.000	8.979	8.979	8.979	8.979
				20	13		Pregatire profesionala			9.000	9.000	8.979	8.979	8.979	8.979
6000	02						Partea II-a APARARE, ORDINE PUBLICA SI SIGURANTA NATIONALA			7.000	7.000	6.740	6.740	6.740	6.740
							ORDINE PUBLICA SI SIGURANTA NATIONALA			319.000	296.000	261.071	261.071	261.071	263.334
6102							CHELTUIELI CURENTE			319.000	296.000	261.071	261.071	261.071	263.334
							TITLUL II BUNURI SI SERVICII			199.000	176.000	151.621	151.621	151.621	153.884
							Bunuri si servicii			164.000	157.000	141.311	141.311	141.311	142.056
							Carburanti si lubrifianti			6.000	6.000	526	526	526	1.272
							Piese de schimb			10.000	3.000				
							Materiale si prestari de servicii cu caracter functional			1.000	1.000				
							Alte bunuri si servicii pentru intretinere si functionare			147.000	147.000	140.785	140.785	140.785	140.784
							Bunuri de natura obiectelor de inventar			10.000	10.000	3.523	3.523	3.523	5.041
							Alte obiecte de inventar			10.000	10.000	3.523	3.523	3.523	5.041
							Alte cheltuieli			25.000	9.000	6.787	6.787	6.787	6.787
							Prime de asigurare non-viata			5.000	5.000	4.853	4.853	4.853	4.853
							Alte cheltuieli cu bunuri si servicii			20.000	4.000	1.934	1.934	1.934	1.934
6500	02						TITLUL XI ALTE CHELTUIELI			120.000	120.000	109.450	109.450	109.450	109.450
							Asociatii si fundatii			120.000	120.000	109.450	109.450	109.450	109.450
6502							Partea III-a CHELTUIELI SOCIAL-CULTURALE INVATAMANT			5.526.000	5.982.000	5.648.849	5.648.849	5.648.849	5.800.575
										960.000	1.018.000	927.836	927.836	927.836	1.054.949

Capi- tol	Sub- capi- tol	Pa- ra- graf	Gr- pa / Titlu	Ar- ti- col	Al- ne- at	Denumire indicator	Credite de angajament		Credite bugetare		Angajamente bugetare	Angajamente legale	Plati efectuate	Angajamente legale de plati	Cheltuieli efective
							1	2	3	4					
A							B								
01						CHELTUIELI CURENTE									
20						TITLUL II BUNURI SI SERVICII			960.000	1.018.000	958.791	927.836	927.836		1.054.949
20	01					Bunuri si servicii			524.000	612.000	573.451	549.674	549.674		676.787
20	01	01				Furnituri de birou			275.000	337.000	332.876	313.967	313.967		315.300
20	01	02				Materiale pentru curatenie			10.000	10.000	10.000	9.999	9.999		9.999
20	01	03				Incalzit, iluminat si forta motrica			24.000	24.000	24.000	23.935	23.935		23.935
20	01	04				Apa, canal si salubritate			99.000	105.000	105.000	104.262	104.262		104.262
20	01	05				Carburanti si lubrifianti			4.000	4.000	4.000	3.346	3.346		3.346
20	01	06				Piese de schimb			22.000	23.000	18.876	18.564	18.564		19.898
20	01	08				Posta, telecomunicatii, radio, tv, internet			9.000	9.000	9.000	8.686	8.686		8.686
20	01	09				Materiale si prestari de servicii cu caracter functional			12.000	17.000	17.000	15.313	15.313		15.313
20	01	30				Alte bunuri si servicii pentru intretinere si functionare			77.000	76.000	76.000	72.591	72.591		72.590
20	02					Reparatii curente			18.000	69.000	69.000	57.271	57.271		57.271
20	04					Medicamente si materiale sanitare			84.000	85.000	85.000	82.000	82.000		82.000
20	04	04				Dezinfectanti			4.000	4.000	4.000	3.991	3.991		3.991
20	05					Bunuri de natura obiectelor de inventar			4.000	4.000	4.000	3.991	3.991		3.991
20	05	30				Alte obiecte de inventar			20.000	10.000	10.000	8.844	8.844		116.624
20	06					Deplasari, deplasari, transferari			20.000	10.000	10.000	8.844	8.844		116.624
20	06	01				Deplasari interne, deplasari, transferari			40.000	71.000	71.000	71.000	71.000		71.000
20	11					Carti, publicatii si materiale documentare			40.000	71.000	71.000	71.000	71.000		71.000
20	12					Consultanta si expertiza			7.000	10.000	10.000	9.978	9.978		9.978
20	13					Pregatire profesionala			24.000	24.000	23.800	23.800	23.800		23.800
20	14					Protectia muncii			5.000	10.000	10.000	9.819	9.819		9.819
20	30					Alte cheltuieli			4.000	4.000	4.000	3.500	3.500		3.500
									83.000	57.000	22.775	22.775	22.775		40.775



Capit- ol	Sub- capit- ol	Pa- ra- graf	Gr- pa / Titlu	Ar- ti- col	Al- ne- at	Denumire indicator	Credite de angajament		Credite bugetare		Angajamente bugetare	Angajamente legale	Plati efectuate	Angajamente legale de platit	Cheltuieli efective
							initiale	definitive	initiale	definitive					
A							1	2	3	4	5	6	7	8-6-7	9
	20	05	30			Alte obiecte de inventar			3.000	3.000					
	20	06				Deplasari, detasari, transferari			2.000	2.000	847	847	847		847
	20	06	01			Deplasari interne, detasari, transferari			2.000	2.000	847	847	847		847
	20	12				Consultanta si expertiza			20.000	20.000	17.850	17.850	17.850		17.850
	59					TITLUL XI ALTE CHELTUIELI			8.000	8.000					
	59	11				Asociatii si fundatii			8.000	8.000					
						CULTURA, RECREERE SI RELIGIE			335.000	306.000	265.336	265.336	265.336		229.129
6702	01					CHELTUIELI CURENTE			335.000	306.000	265.336	265.336	265.336		229.129
	20					TITLUL II BUNURI SI SERVICII			185.000	141.000	111.951	111.951	111.951		75.744
	20	01				Bunuri si servicii			40.000	36.000	17.284	17.284	17.284		17.581
	20	01	03			Incalziri, iluminat si forta motrica			20.000	20.000	9.260	9.260	9.260		9.408
	20	01	05			Carburanti si lubrifianti			5.000	5.000	1.750	1.750	1.750		1.899
	20	01	09			Materiale si prestari de servicii cu caracter functional			5.000	5.000	4.395	4.395	4.395		4.395
	20	01	30			Alte bunuri si servicii pentru intretinere si functionare			10.000	6.000	1.879	1.879	1.879		1.879
	20	02				Reparatii curente			10.000						
	20	05				Bunuri de natura obiectelor de inventar			75.000	45.000	42.712	42.712	42.712		6.208
	20	05	30			Alte obiecte de inventar			75.000	45.000	42.712	42.712	42.712		6.208
	20	30				Alte cheltuieli			60.000	60.000	51.955	51.955	51.955		51.955
	20	30	30			Alte cheltuieli cu bunuri si servicii			60.000	60.000	51.955	51.955	51.955		51.955
	59					TITLUL XI ALTE CHELTUIELI			150.000	165.000	153.385	153.385	153.385		153.385
	59	11				Asociatii si fundatii			85.000	95.000	85.900	85.900	85.900		85.900
	59	12				Sustinerea cultelor			50.000	65.000	65.000	65.000	65.000		65.000
	59	20				Sume destinate finantarii programelor sportive realizate de structurile sportive de drept privat									
	59	22				Activitati cu caracter stiintific si			10.000						

Cari- tol	Sub- cari- tol	Pa- ra- graf	Gr- pa / Titu- col	Ar- ti- col	Al- ne- at	Denumire indicator	Credite de angajament		Credite bugetare		Angajamente bugetare	Angajamente legale	Plati efectuate	Angajamente legale de platit	Cheltuieli efective
							initiale	definitive	initiale	definitive					
			A				1	2	3	4	5	6	7	8-6-7	9
						social-cultural			5.000	5.000	2.485	2.485	2.485		2.485
6802						ASIGURARI SI ASISTENTA SOCIALA			3.964.000	4.383.000	4.205.458	4.205.458	4.205.458		4.264.470
	01					CHELTUIELI CURENTE			3.964.000	4.383.000	4.205.458	4.205.458	4.205.458		4.264.470
	10					TITLUL I CHELTUIELI DE PERSONAL			2.662.000	2.899.000	2.751.534	2.751.534	2.751.534		2.790.566
	10 01					Cheltuieli salariale in bani			2.510.000	2.763.000	2.623.795	2.623.795	2.623.795		2.662.053
	10 01 01					Salarii de baza			2.270.000	2.523.000	2.384.712	2.384.712	2.384.712		2.423.257
	10 01 17					Indemnizatii de brana			240.000	240.000	239.083	239.083	239.083		238.796
	10 02					Cheltuieli salariale in natura			93.000	79.000	71.100	71.100	71.100		71.100
	10 02 06					Vouchere de vacanta			93.000	79.000	71.100	71.100	71.100		71.100
	10 03					Contributii			59.000	57.000	56.639	56.639	56.639		57.413
	10 03 07					Contributia asiguratorie pentru nuuca			59.000	57.000	56.639	56.639	56.639		57.413
	20					TITLUL II BUNURI SI SERVICII			20.000	20.000					
	20 30					Alte cheltuieli			20.000	20.000					
	20 30 30					Alte cheltuieli cu bunuri si servicii			20.000	20.000					
	57					TITLUL VIII ASISTENTA SOCIALA			1.282.000	1.484.000	1.453.924	1.453.924	1.453.924		1.473.904
	57 02					Ajutoare sociale			1.282.000	1.484.000	1.453.924	1.453.924	1.453.924		1.473.904
	57 02 01					Ajutoare sociale in numerar			1.282.000	1.484.000	1.453.924	1.453.924	1.453.924		1.473.904
7000 02						Partea IV-a-SERVICIU SI DEZVOLTARE			2.012.000	2.232.000	1.610.599	1.610.599	1.610.599		1.879.402
						PUBLICA, LOCUINTE, MEDIU SI APE			1.266.000	1.206.000	944.170	944.170	944.170		982.559
						LOCUINTE, SERVICII SI DEZVOLTARE			1.266.000	1.206.000	956.706	956.706	956.706		982.559
						CHELTUIELI CURENTE			683.000	633.000	630.898	630.898	630.898		642.490
	01					TITLUL I CHELTUIELI DE PERSONAL			653.000	605.000	604.277	604.277	604.277		615.591
	10 01					Cheltuieli salariale in bani			611.000	572.000	571.556	571.556	571.556		582.284
	10 01 01					Salarii de baza			42.000	33.000	32.721	32.721	32.721		33.307
	10 01 17					Indemnizatii de brana			15.000	14.000	13.050	13.050	13.050		13.050
	10 02					Cheltuieli salariale in natura			15.000	14.000	13.050	13.050	13.050		13.050
	10 02 06					Vouchere de vacanta			15.000	14.000	13.050	13.050	13.050		13.050
	10 03					Contributii			15.000	14.000	13.571	13.571	13.571		13.849

Cap- itol	Sub- cap- itol	Pa- ra- graf	Gr- pa / Titlu	Ar- ti- col	Ali- ne- at	Denumire indicator	Credite de angajament		Credite bugetare		Angajamente bugetare	Angajamente legale	Plati efectuate	Angajamente legale de platit	Cheltuieli efective
							1	2	3	4					
A							B								
	10	03	07			Contributia asiguratorie pentru muncă									
	20					TITLUL II BUNURI SI SERVICII									
	20	01				Bunuri si servicii									
	20	01	03			Localti, iluminat si forta motrica	15.000		14.000		13.571	13.571	13.571	13.849	
	20	01	05			Carburanti si lubrifianti	583.000		573.000		325.808	325.808	325.808	340.069	
	20	01	06			Piese de schimb	443.000		463.000		288.191	288.191	288.191	307.261	
	20	01	09			Materiale si prestari de servicii cu caracter functional	190.000		190.000		143.854	143.854	143.854	158.364	
	20	01	30			Alte bunuri si servicii pentru intretinere si functionare	50.000		50.000		39.545	39.545	39.545	43.975	
	20	02				Reparatii curente	22.000		32.000		18.772	18.772	18.772	18.772	
	20	05				Bunuri de natura obiectelor de inventar	116.000		126.000		68.492	68.492	68.492	68.621	
	20	05	30			Alte obiecte de inventar	65.000		65.000		17.528	17.528	17.528	17.529	
	20	12				Consultanta si expertiza	25.000		15.000		40	40	40	40	
	20	14				Protectia muncii	17.000		17.000		9.271	9.271	9.271	4.461	
	20	30				Alte cheltuieli	17.000		17.000		9.271	9.271	9.271	4.461	
	20	30	03			Prime de asigurare non-viata	35.000		35.000		8.925	8.925	8.925	8.925	
	20	30	30			Alte cheltuieli cu bunuri si servicii	5.000		5.000		4.800	4.800	4.800	4.800	
	84					PLATI EFECTUATE IN ANUL PRECEDENT SI RECUPERATE IN ANUL CURENT	58.000		38.000		14.581	14.581	14.581	14.582	
	85					TITLUL XXI PLATI EFECTUATE IN ANII PRECEDENTI SI RECUPERATE IN ANUL CURENT	5.000		5.000		4.576	4.576	4.576	4.576	
	85	01				PLATI EFECTUATE IN ANII PRECEDENTI SI RECUPERATE IN ANUL CURENT	53.000		33.000		10.005	10.005	10.005	10.006	
	85	01	01			Plati efectuate in anii precedenti si recuperate in anul curent					-12.536	-12.536	-12.536		
	85	01	01			Plati efectuate in anii precedenti si recuperate in anul curent (SF)					-12.536	-12.536	-12.536		
7402						PROTECTIA MEDIULUI	746.000		1.026.000		666.429	666.429	666.429	896.843	

Capi- tol	Sub- capi- tol	Pa- ra- graf	Or- na / Titlu col	An- ne- at	Denumire indicator	Credite de angajament		Credite bugetare		Angajamente bugetare	Angajamente legale	Plati efectuate	Angajamente legale de plati	Cheltuieli efective
						1 initiale	2 definitive	3 initiale	4 definitive					
A						1	2	3	4	5	6	7	8=6-7	9
B														
	20	01	30		caracter functional			41.000	41.000	23.591	23.591	23.591		23.591
					Alte bunuri si servicii pentru intretinere si functionare			50.000	100.000	96.611	96.611	96.611		96.611
	20	02			Reparatii curente			300.000	487.000	457.100	457.100	457.100		457.100
	20	05			Bunuri de natura obiectelor de inventar			10.000	10.000	3.219	3.219	3.219		3.219
	20	05	30		Alte obiecte de inventar			10.000	10.000	3.219	3.219	3.219		3.219
	20	12			Consultanta si expertiza			50.000	50.000	27.816	27.816	27.816		27.816
	20	30			Alte cheltuieli			150.000	150.000	123.219	123.219	123.219		138.863
	20	30	03		Prime de asigurare non-viata			10.000	10.000	4.766	4.766	4.766		4.766
	20	30	30		Alte cheltuieli cu bunuri si servicii excedent/deficit sect finci			140.000	140.000	118.453	118.453	118.453		134.097
9902	96											1.132.779		


Conducatorul institutiei,


Conducatorul compartimentului
financiar-contabil


CONTUL DE EXECUȚIE AL INSTITUȚIILOR PUBLICE FINANȚATE
DIN VENITURI PROPRII ȘI SUBVENȚII DIN BUGEȚUL LOCAL - VENITURI
SECȚIUNEA DE FUNCȚIONARE
31.12.2023

Pag. 1 -lei-

Capi- tol	Sub- capi- tol	Pa- ra- graf	Gru- pa / Titlu col	Ar- ti- col	Alf- ne- at	Denumire indicator	Prevederi bugetare initiale	Prevederi bugetare definitive	Drepturi constatate			Incasari realizate	Singeri pe alte cai decat incasari	Drepturi constatate de incasat
									Total, din care:	din anii precedenti	din anul curent			
A							1	2	3=4+5	4	5	6	7	8=3-6-7
TOTAL VENITURI-VENITURI PROPRII, SUBVENȚII							557.000	557.000	349.995	59.796	290.199	264.989		85.006
0001	10					I. VENITURI CURENTE	557.000	557.000	349.995	59.796	290.199	264.989		85.006
0002						C. VENITURI NEFISCALB	557.000	557.000	349.995	59.796	290.199	264.989		85.006
2900						C2. VANZARI DE BUNURI SI SERVICII	557.000	557.000	349.995	59.796	290.199	264.989		85.006
3300						DIVERSE VENITURI	557.000	557.000	349.995	59.796	290.199	264.989		85.006
3610						Alte venituri	557.000	557.000	349.995	59.796	290.199	264.989		85.006
50														



Capitol	Subcapitol	Paragraf	Grupa / Titlu	Articol	Alina	Denumire indicator	Credite de angajament		Credite bugetare		Angajamente bugetare	Angajamente legale	Plati efectuate	Angajamente legale de platit	Cheltuieli efective
							1	2	3	4					
A							B								
				10 01	17	Indemnizatii de brana	9.000	9.000	7.800	7.800	7.800	7.800	2.200	8.060	
				10 02		Cheltuieli salariale in natura	3.000	3.000	2.900	2.900	2.900	2.900	2.900	2.900	
				10 02	06	Vouchere de vacanta	3.000	3.000	2.900	2.900	2.900	2.900	2.900	2.900	
				10 03		Contributii	4.000	4.000	3.313	3.313	3.313	3.313	3.313	3.371	
				10 03	07	Contributia asiguratorie pentru munca	4.000	4.000	3.313	3.313	3.313	3.313	3.313	3.371	
				20		TITLUL II BUNURI SI SERVICII	341.000	341.000	109.346	109.346	109.346	109.346	109.346	86.204	
				20 01		Bunuri si servicii	333.000	333.000	109.285	109.285	109.285	109.285	109.285	86.143	
				20 01	01	Furnituri de birou	4.000	4.000							
				20 01	05	Carburanti si lubrifianti	12.000	12.000	6.689	6.689	6.689	6.689	6.689	5.621	
				20 01	30	Alte bunuri si servicii pentru intretinere si functionare	317.000	317.000	102.596	102.596	102.596	102.596	102.596	80.522	
				20 06		Deplasari, deplasari, transferari	8.000	8.000	61	61	61	61	61	61	
				20 06	01	Deplasari interne, deplasari, transferari	8.000	8.000	61	61	61	61	61	61	
				79		OPERATIUNI FINANCIARE	60.000	60.000							
				81		TITLUL XIX RAMBURSARI DE CREDITE	60.000	60.000							
				81 02		Rambursari de credite interne	60.000	60.000							
				81 02	01	Rambursari de credite interne garantate	60.000	60.000							
				9910 96		excedent/deficit secti funct	60.000	60.000						2.283	

Conducatorul institutiei,



Conducatorul compartimentului financiar-contabil




Capi- tol	Sub- capi- tol	Pa- ra- gra- ful	Gr- pa / Titlu col	Ar- ti- col	Al- ne- at	Denumire indicator	Prevederi bugetare initiale	Prevederi bugetare definitive	Drepturi constatate			Incasari realizate	Stingeri pe alte cat decat incasari	Drepturi constatate de incasat
									Total, din care:	din anii precedenti	din anul current			
A						B	1	2	3=4+5	4	5	6	7	8=3-6-7
4302	31					Sume alocate din bugetul AFIR, pentru sustinerea proiectelor din PNDR 2014-2020	87.000	87.000	209.340		209.340	209.340		
	44					Sume alocate din sumele obtinute in urma scotarii la licitatie a certificatelor de emisii de gaze cu efect de sera pentru finantarea proiectelor de investitii	558.000	558.000						
4802						SUME PRIMITE DE LA UE/ALTI DONATORI IN CONTUL PLATILOR EFECTUATE SI PREFINANTARI AFERENTE CADRULUI FINANCIAR 2014-2020	170.000	170.000	83.912		83.912	83.912		
	01					Fondul European de Dezvoltare Regionala(FEDR)	170.000	170.000	5.935		5.935	5.935		
		01				Sume primite in contul platilor efectuate in anul curent	170.000	170.000						
		02				Sume primite in contul platilor efectuate in anii anteriori			5.935		5.935	5.935		
	04					Fondul European Agricol de Dezvoltare Rurala (FEADR)			77.977		77.977	77.977		
		01				Sume primite in contul platilor efectuate in anul curent			77.977		77.977	77.977		



Capi- tol	Sub- capi- tol	Pa- ra- graf	Pa- pa / Titlu col	Ar- ti- col	Ali- ne- at	Denumire indicator	Credite de angajament		Credite bugetare		Angajamente bugetare	Angajamente legale	Plati efectuate	Angajamente legale de platit	Chetuieli efective
							1	2	3	4					
A							B								
						TITLUL XV ACTIVE NEFINANCIARE									
				71		Active fixe			5.125.000	5.125.000	2.453.821	2.453.821	2.453.821	2.453.821	29.935
				71	01	Constructii			5.125.000	5.125.000	2.453.821	2.453.821	2.453.821	2.453.821	29.935
				71	01	Masini, echipamente si mijloace de transport			5.125.000	5.125.000	2.453.821	2.453.821	2.453.821	2.453.821	24.700
				71	01	Mobilier, aparatura birouca si alte active corporale									1.961
				71	01	Alte active fixe									274
				71	01	Alte active fixe (inclusiv reparatii capitale)									3.000
6602						SAANATATE									4.581
				70		CHELTUIELI DE CAPITAL									4.581
				71		TITLUL XV ACTIVE NEFINANCIARE									4.581
				71	01	Active fixe									4.581
				71	01	Masini, echipamente si mijloace de transport									293
				71	01	Mobilier, aparatura birouca si alte active corporale									4.288
6702						CULTURA, RECREERE SI RELIGIE									34.434
				70		CHELTUIELI DE CAPITAL			85.000	85.000	35.197	35.197	35.197	35.197	34.434
				71		TITLUL XV ACTIVE NEFINANCIARE			85.000	85.000	35.197	35.197	35.197	35.197	34.434
				71	01	Active fixe			85.000	85.000	35.197	35.197	35.197	35.197	34.434
				71	01	Constructii									14.487
				71	01	Masini, echipamente si mijloace de transport									7.186
				71	01	Alte active fixe (inclusiv reparatii capitale)			85.000	85.000	35.197	35.197	35.197	35.197	12.761
7000	02					Partea IV-a SERVICII SI DEZVOLTARE PUBLICA, LOCUINTE, MEDIU SI APE			42.695.000	42.730.000	147.504	147.504	147.504	147.504	39.644

Capi- tol	Sub- capi- tol	Pa- ra- graf	Gr- pa / Titlu	Ar- ti- col	Ali- ne- at	Denumire indicator	Credite de angajament		Credite bugetare		Angajamente bugetare	Angajamente legale	Plati efectuate	Angajamente legale de platit	Chetutele efective
							initiale	definitive	initiale	definitive					
A							1	2	3	4	5	6	7	8-6-7	9
	71	01		01		Active fixe									14.493
	71	01		30		Alte active fixe (inclusiv reparatii capitale)									14.493
8402						TRANSPORTURI									5.130.238
	01					CHELTUIELI CURENTE	3.256.000	1.566.000	3.256.000	1.465.000	290.035	290.035	290.035		
	60					Titlul XII PROIECTE CU FINANTARE DIN SUMELE REPREZENTAND ASISTENTA FINANCIARA NERAMBURSABILA									
						APERENTA PNRR									
	60	01				Fonduri europene nerambursabile	1.566.000	1.231.000	1.566.000	1.231.000	290.035	290.035	290.035		5.130.238
	60	02				Finantare publica nationala	1.231.000	85.000	1.231.000	1.231.000					
	60	03				Sume aferente TVA	250.000	234.000	250.000	234.000					
	70					CHELTUIELI DE CAPITAL	1.690.000	1.690.000	1.690.000	1.791.000	290.035	290.035	290.035		5.130.238
	71					TITLUL XV ACTIVE NEFINANCIARE	1.690.000	1.690.000	1.690.000	1.791.000	290.035	290.035	290.035		5.130.238
	71	01				Active fixe	1.690.000	1.690.000	1.690.000	1.791.000	290.035	290.035	290.035		5.130.238
	71	01		02		Masini, echipamente si mijloace de transport	710.000	811.000	710.000	811.000					108.866
	71	01		30		Alte active fixe	980.000	880.000	980.000	980.000	290.035	290.035	290.035		5.021.372
9902	97					(inclusiv reparatii capitale) excedent/deficit sced dezy	-2.700.000	-2.700.000	-2.700.000	-2.700.000			-942.267		

Conducatorul institutiei,


Conducatorul compartimentului
financiar-contabil
