

DIRECTIA GENERALA A
FINANTELOR PUBLICE TOTAL JUDETUL MURES

BILANT
30.06.2023


pag.: 1 - lei -

COD	DENUMIRE INDICATORI	SOLD LA INCEPUTUL PERIOADEI	SOLD LA SFARSITUL PERIOADEI
01003	1.Active fixe necorporale (ct.2030000+2050000+2060000+2080100+2080200+2330000-2800300-2800500-2800801-2800809-2900400-2900500-2900801-2900809-2930100*)	409.643	387.800
01004	2.Instalatii tehnice, mijloace de transport, animale, plantatii, mobilier, aparatura birotica si alte active corporale (ct.2130100+2130200+2130300+2130400+2140000+2310000-2810301-2810302-2810303-2810304-2810400-2910301-2910302-2910303-2910304-2910400-2930200*)	7.112.836	7.137.386
01005	3.Terenuri si cladiri (ct.2110100+2110200+2120101+2120102+2120201+2120301+2120401+2120501+2120601+2120901+2310000-2810100-2810201-2810202-2810203-2810204-2810205-2810206-2810207-2810208-2910100-2910201-2910202-2910203-2910204-2910205-2910206-2910207-2910208-2930200)	61.641.973	80.953.617
01015	7.TOTAL ACTIVE NECURENTE (rd.03+04+05+06+07+09)	69.164.452	88.478.803
01019	1.Stocuri (ct.3010000+3020100+3020200+3020300+3020400+3020500+3020600+3020700+3020800+3020900+3030100+3030200+3040100+3040200+3050100+3050200+3070000+3090000+3310000+3320000+3410000+3450000+3460000+3470000+3490000+3510100+3510200+3540100+3540500+3540600+3560000+3570000+3580000+3590000+3610000+3710000+3810000+/-3480000+/-3780000-3910000-3920100-3920200-3920300-3930000-3940100-3940500-3940600-3950100-3950200-3950300-3950400-3950600-3950700-3950800-3960000-3970100-3970200-3970300-3980000-4420803)	1.427.035	1.452.979
01021	Creante din operatiuni comerciale, avansuri si alte decontari (ct.2320000+2340000+4090101+4090102+4110101+4110108+4130100+4180000+4250000+4280102+4610101+4610109+4730109**+4810101+4810102+4810103+4810900+4830000+4840000+4890101+4890301-4910100-4960100+5120800) din care:	198.834	96.831
01022	Creante comerciale si avansuri (ct.2320000+2340000+4090101+4090102+4110101+4110108+4130100+4180000+4610101-4910100-4960100),din care:	184.196	90.110
01023	Creante bugetare (ct.4310100**+4310200**+4310300**+4310400**+4310500**+4310600**+4310700**+4370100**+4370200**+4370300**+4420400+4420802+4440000**+4460100**+4460200**+4480200+4610102+4610104+4630000+4640000+4650100+4650200+4660401+4660402+4660500+4660900+4810101**+4810102**+4810103**+4810900**-4970000), din care:	6.549.949	7.686.764
01024	Creantele bugetului general consolidat (ct.4630000+4640000+4650100+4650200+4660401+4660402+4660500+4660900-4970000)	6.400.285	7.371.857
01025	Creante din operatiuni cu fonduri externe nerambursabile si fonduri de la buget (ct.4500100+4500300+4500501+4500502+4500503+4500504+4500505+4500700+4510100+4510300+4510500+4530100+4540100+4540301+4540302+4540501+4540502+4540503+4540504+4550100+4550301+4550302+4550303+4560100+4560303+4560309+4570100+4570201+4570202+4570203+4570205+4570206+4570209+4570301+4570302+4570309+4580100+4580301+4580302+4610103+4730103**+4740000+4760000), din care:		103.887
01027	Imprumuturi pe termen scurt acordate (ct.2670101+2670102+2670103+		

COD	DENUMIRE INDICATORI	SOLD LA INCEPUTUL PERIOADEI	SOLD LA SFARSITUL PERIOADEI
01030	2670104+2670105+2670108+2670601+2670602+2670603+2670604+ 2670605+2670609+4680101+4680102+4680103+4680104+4680105+ 4680106+4680107+4680108+4680109+4690103+4690105+4690106+ 4690108+4690109)	59.999	1.590.407
01033	Total creante curente (rd.21+23+25+27)	6.808.782	9.477.889
01033	Conturi la trezorerie, casa in lei. (ct.5100000+5120101+5120501+5130101+ 5130301+5130302+5140101+5140301+5140302+5150101+5150103+5150 301 +5150500+5150600+5160101+5160301+5160302+5170101+5170301+51 70302 +5200100+5210100+5210300+5230000+5250101+5250102+5250301+52 50302 +5250400+5260000+5270000+5280000+5290101+5290201+5290301+52 90400 +5290901+5310101+5410101+5500101+5520000+5550101+5550400+55 70101 +5580101+5580201+5590101+5600101+5600300+5600401+5610101+56 10300 +5620101+5620300+5620401+5710100+5710300+5710400+5740101+57 40102 +5740301+5740302+5740400+5750100+5750300+5750400-7700000)	2.834.115	3.730.582
01035	Conturi la institutii de credit, BNR, casa in valuta (ct.5110101+5110102+ 5120102+5120402+5120502+5130102+5130202+5140102+5140202+ 5150102+5150202+5150302+5160102+5160202+5170102+5170202+ 5290102+5290202+5290302+5290902+5310402+5410102+5410202+ 5500102+5550102+5550202+5570202+5580102+5580202+5580302+ 5580303+5590102+5590202+5600102+5600103+5600402+5610102+ 5610103+5620102+5620103+5620402)	12.428	12.428
01040	Total disponibilitati si alte valori (rd.33+33.1+35+35.1)	2.846.543	3.743.010
01045	7.TOTAL ACTIVE CURENTE (rd.19+30+31+40+41+41.1+42)	11.082.360	14.673.878
01046	8.TOTAL ACTIVE (rd.15+45)	80.246.812	103.152.681
01052	1.Sume necurente - sume ce urmeaza a fi platite dupa o perioada mai mare de un an (ct.2690200+4010200+4030200+4040200+ 4050200+4280201+4620201+4620209+5090000), din care:	22.564	40.544
01054	2.Imprumuturi pe termen lung (ct.1610200+1620200+1630200+ 1640200+1650200+1660201+1660202+1660203+1660204+ 1670201+1670202+1670203+1670208+1670209-1690200)	60.000	60.000
01058	TOTAL DATORII NECURENTE (rd.52+54+55)	82.564	100.544
01060	1.Datorii comerciale, avansuri si alte decontari (ct.2690100+4010100+ 4030100+4040100+4050100+4080000+4190000+4620101+4620109+ 4730109+4810101+4810102+4810103+4810900+4830000+ 4840000+4890201+5090000+5120800), din care:	80.890	274.540
01061	Datorii comerciale si avansuri (ct.4010100+4030100+4040100+ 4050100+4080000+4190000+4620101), din care:	73.347	274.540
01062	2.Datorii catre bugete (ct.4310100+4310200+4310300+4310400+4310500+ 4310600+4310700+4370100+4370200+4370300+4400000+4410000+ 4420300+4420801+4440000+4460100+4460200+4480100+4550501+ 4550502+4550503+4620109+4670100+4670200+4670300+4670400+ 4670500+4670900+4730109+4810900),din care:	179.538	195.007
010631	Contributii sociale (ct.4310100+4310200+4310300+4310400+4310500+)		

COD	DENUMIRE INDICATORI	SOLD LA INCEPUTUL PERIOADEI	SOLD LA SFARSITUL PERIOADEI
01070	4310600+4310700+4370100+4370200+4370300) 4.Imprumuturi pe termen scurt-sume ce urmeaza a fi platite intr-o perioada de pana la un an (ct.5180601+5180603+5180604+5180605+5180606+5180608+5180609+5180800+5190101+5190102+5190103+5190104+5190105+5190106+5190107+5190108+5190109+5190110+5190180+5190190)	149.701	164.349
01072	6.Salariile angajatilor (ct.4210000+4230000+4260000+4270100+4270300+4280101)	251.649	1.530.407
01073	7.Alte drepturi cuvenite altor categorii de persoane (pensii, indemnizatii de somaj, burse) (ct.4220100+4220200+4240000+4260000+4270200+4270300+4290000+4380000), din care:	55.028	281.603
01078	10.TOTAL DATORII CURENTE (rd.60+62+65+70+71+72+73+74+75)	567.105	64.696
01079	11.TOTAL DATORII (rd.58+78)	649.669	2.346.253
01080	12.ACTIVE NETE = TOTAL ACTIVE - TOTAL DATORII = CAPITALURI PROPRII (rd.80=rd.46-79=rd.90)	79.597.143	2.446.797
01084	1.Rezerve, fonduri (ct.1000000+1000101+1000201+1000202+1000301+1000401+1000402+1010000+1020101+1020102+1020103***+1030000+ 1040101+1040102+1040103***+1050100+1050200+1050300+1050400+1050500+/-1060000+1320000+1330000)	59.520.605	100.705.884
01085	2.Rezultatul reportat (ct.1170000-sold creditor)	20.441.816	82.692.826
01088	5.Rezultatul patrimonial al exercitiului (ct.1210000- sold debitor)	365.278	20.962.451
01090	6.TOTAL CAPITALURI PROPRII (rd.84+85-86+87-88)	79.597.143	2.049.393

Conducatorul institutiei


Conducatorul compartimentului
financiar- contabil


CONTUL DE REZULTAT PATRIMONIAL

30.06.2023

pag.: 1 - lei -

COD	DENUMIRE INDICATORI	An precedent	An curent
02002	1.Venituri din impozite, taxe, contributi de asigurari si alte venituri ale bugetelor (ct.7300100+7300201+7300202+7300203+7310100+7310200+7320100+ 7330000+7340000+7350100+7350200+7350300+7350400+7350500+ 7350601+7350602+7360100+7390000+7450100+ 7450200+7450300+7450400+ 7450500+7450700+7450900+7460100+7460200+7460300+7460900)	5.024.894	6.037.699
02003	2.Venituri din activitati economice (ct.7210000+7220000+7510100+7510200+/-7090000*/+7090100/-7090200)	2.167	2.528
02004	3.Finantari, subventii, transferuri, alocatii bugetare cu destinatie speciala (ct.7510500+7710000+7720100+7720200+7740100+7740200+7750000+ 7760000+7780000+7790101+7790109)	1.574.404	1.373.597
02005	4.Alte venituri operationale (ct.7140000+7180000+7500000+7500100+7500200 +7510300+7510400+7810200+7810300+7810401+7810402+7770000)	593.651	1.097.729
02006	TOTAL VENITURI OPERATIONALE (rd.02+03+04+05)	7.195.116	8.511.553
02008	1.Salarii si contributiile sociale aferente angajatilor (ct.6410000+6420000+6450100+ 6450200+6450300+6450400+6450500+6450600+6450700+6450800+6460000+ 6470000)	2.326.057	2.772.243
02009	2.Subventii si transferuri (ct.6700000+6710000+6720000+6730000+6740000+ 6750000+6760000+6770000+6780000+6790000)	711.878	861.901
02010	3.Stocuri, consumabile, lucrari si servicii executate de terti (ct.6010000+6020100+ 6020200+6020300+6020400+6020500+6020600+6020700+6020800+6020900+ 6030000+6060000+6070000+6080000+6090000+6100000+6110000+6120000+ 6130000+6140000+6220000+6230000+6240100+6240200+6260000+6270000+ 6280000+6290100)	1.294.499	1.699.253
02011	4.Cheltuieli de capital, amortizari si provizioane (ct.6810100+ 6810200+6810300+6810401+6810402+6820101+6820109+ 6820200+6890100+6890200)	5.049.445	5.198.481
02012	5. Alte cheltuieli operationale (ct.6350100+6540000+6580101+6580109)	2.720	29.156
02013	TOTAL CHELTUIELI OPERATIONALE (rd.08+09+10+11+12)	9.384.599	10.561.034
02016	- DEFICIT (rd.13-rd.06)	2.189.483	2.049.481
02017	IV.VENITURI FINANCIARE (ct.7630000+7640000+7650100+7650200+7660000+ 7670000+7680000+7690000+7860300+7860400)	117	88
02020	- EXCEDENT (rd.17-rd.18)	117	88
02024	- DEFICIT (rd.16+21-15-20)	2.189.366	2.049.393
020293	- DEFICIT (rd.24+29-23-28)	2.189.366	2.049.393
02032	- DEFICIT (rd.29.3+29.4)	2.189.366	2.049.393

Conducatorul institutiei




Conducatorul compartimentului
financiar-contabil



SITUATIA FLUXURILOR DE TREZORERIE

30.06.2023



pag.: 1 - lei -

COD	DENUMIRE INDICATORI	Total	Casa ct. 6310101	Buget de stat ct. 5200100/7700000	Buget local ct. 6210100/7700000	Buget asigurari sociale de stat ct. 5250101+/5250102/7700000	Buget asigurari pentru somaj ct. 5740101+/5740102/7700000	Buget Fond national unic de asigurari sociale de sanatate ct. 5710100/7700000	Buget Fond pentru mediu ct. 5750100/7700000	Buget trezoreria statului ct. 6240100/7700000	Buget instituti publice finantate integral din venituri proprii ct. 5600101/7700000	Buget instituti publice finantate din venituri proprii si subventii ct. 6610101/7700000	Buget activitati financiare din venituri proprii si buget privatizare ct. 5620101/7700000	Buget imprumuturi interne si externe ct. 5130101+/5140101+/5160101+/5170101/7700000	Buget fonduri externe nerambursabile (sursa D) ct. 5150103/7700000	Alte disponibilitati (ct.6XX)
03002	1. Incasari	9.047.096	1.671.879		7.067.899											168.810
03003	2. Plati	6.798.071	1.071.879		4.845.705											155.087
03004	3. Numerar net din activitatea operationala (rd.02-rd.03)	2.248.919			2.242.190											5.729
03007	2. Plati	1.352.552			1.352.552											
03008	3. Numerar net din activitatea de investitii (rd.06-07)	-1.352.552			-1.352.552											
03010	1. Incasari	1.530.407			1.530.000											
03012	3. Numerar net din activitatea de finantare (rd.10-rd.11)	1.530.407			1.530.000											
03013	IV.CRESTEREA (DESCRESTEREA)NETA DE NUMERAR SI ECHIVALENT DE NUMERAR (rd.04+rd.08-rd.12)	2.426.914			2.389.638											5.729
03014	V. NUMERAR SI ECHIVALENT DE NUMERAR LA INCEPUTUL ANULUI	3.854.112			2.767.700											30.108
030142	-sume utilizate/transferate din excedentul anului precedent	1.530.407			1.530.000											
03015	VI.NUMERAR SI ECHIVALENT DE NUMERAR LA SFARSITUL PERIOADEI (rd.13+rd.14+rd.14.1-rd.14.2-rd.14.3)	3.790.582			3.697.340											35.881

Conducatorul institutiei

Conducatorul compartimentului financiar contabil

Viza trezoreriei




SITUATIA FLUXURILOR DE TREZORERIE

30.06.2023

pag.: 1 - lei -

COD	DENUMIRE INDICATORI	Total	Casa in valuta	Alte disponibilitati
04014	V NUMERAR SI ECHIVALENT DE NUMERAR LA INCEPUTUL PERIOADEI	12.428		12.428
04017	VI NUMERAR SI ECHIVALENT DE NUMERAR LA FINELE PERIOADEI(rd.13+14+15-16)	12.428		12.428

Conducatorul institutiei



Conducatorul compartimentului
financiar-contabil



DISPONIBIL DIN MIJLOACE CU DESTINATIE SPECIALA

30.06.2023

- lei -

DENUMRE INDICATORI	COD	DISPONIBIL LA INCEPUTUL ANULUI	INCASARI	PLATI	DISPONIBIL LA SFARSITUL PERIOADEI
TOTAL (rd.02 la 15)	05001	12.428			12.428
- Garantii materiale retinute gestionarilor conform Legii nr.22/1969 (ct.5500101,ct.5500102/analitice distincte)	05003	12.428			12.428

Conducatorul institutiei,



Conducatorul compartimentului
financiar-contabil




Situatia activelor si datoriilor institutiilor publice
din administratia locala

30.06.2023

pag.: 1 - lei -

COD	DENUMIRE INDICATORI	Sold la inceputul anului	Sold la sfarsitul perioadei
18005	Disponibilitati in lei ale institutiilor publice locale si ale institutiilor publice de subordonare locala, la trezorerii (ct.5100000+5120101+5120501+5150101+5150103+5150500+5150600+5160101+5160301+5160302+5170101+5170301+5170302+5210100+5210300+5280000+5290201+5290301+5290400+5290901+5410101+5500101+ 5520000+5550101+5570101+5580101+5580201+5600101+5600300+5610101+5610300+5620101+5620300-7700000), din care:	2.834.115	3.730.582
18008	Total (in baze cash) (rd.04+05)	2.834.115	3.730.582
18010	Total (in baze accrual)(rd.08+09)	2.834.115	3.730.582
18012	Disponibilitati ale institutiilor publice locale si ale institutiilor de subordonare locala la institutiile de credit rezidente (ct.5110101+5110102+5120102+5120402+5120502+5150102+5150202+5160102+5160202+5170102+5170202+5290202+5290302+5290902+5500102+5550102+5550202+5570202+5580102+5580302+5600102+5600103+5610102+5610103+5620102+5620103), din care:	12.428	12.428
18036	Total (in baze cash) (rd.32+35)	12.428	12.428
18038	Total (in baze accrual) (rd.36+37)	12.428	12.428
18112	Credite pe termen scurt acordate din bugetul local institutiilor de subordonare locala,(ct.4680102) (S1313)	60.000	60.000
18165	Creante comerciale curente legate de livrari de bunuri si servicii de catre autoritatile locale sau de institutii subordonate acestora(ct.2320000+2340000+4090101+4090102+4110101+4110108+4130100+4180000+4610101-4910100-4960100) Total(rd.166+167+168+172)din care de la:	184.196	90.110
18166	- de la gospodariile populatie (S14)	184.196	90.110
18176	1.Creante ale bugetului local (ct.4640000-4970000). Total (rd.177+178+179+183), din care:	6.400.285	7.371.857
18177	- de la gospodariile populatie (S14)	6.400.285	7.371.857
18178	Total creante (rd.176+184)	6.400.285	7.371.857
18191	Sume de primit de la Autoritatea de Certificare / Autoritatile de Management / Agentiile de Plati - FONDURI EXTERNE NERAMBURSABILE POSTADERARE (ct.4580301)		87.300
18192	Sume de primit de la Autoritatea de Certificare / Autoritatile de Management / Agentiile de Plati - FONDURI DE LA BUGET (ct.4580302)		16.587
18203	1.Sume datorate tertilor reprezentand garantii si cautiuni aflate in conturile institutiilor publice (ct.4280101+4280201+4620101+4620109).Total (rd.204+205+206), din care:	42.536	48.259
18204	- salariatilor (gospodariile populatiei)(S143)	12.428	12.428
18205	- societati nefinanciare (S11)	30.108	35.831
182671	Sume primite din excedentul anului precedent pentru acoperirea golurilor temporare de casa si pentru finantarea cheltuielilor sectiunii de dezvoltare (ct.5190107+5190190)		1.530.407
18268	Total(in baze cash)(rd.262+266+267+267.1)		1.530.407
18275	Total (in baze accrual) (cash+dobanzi) (rd.268+274)		1.530.407
18286	Credite pe termen lung primite (contractate, garantate, asimilate,etc) de institutiile publice locale (ct.1620200+1630200+1670201+1670202+1670203+1670209).Total (rd.287+288+289+289.1) din care acordate de:	60.000	60.000
18287	- Societati care accepta depozite, exclusiv banca centrala (S122)	60.000	60.000
18290	Total (in baze cash)(rd.286)	60.000	60.000
18320	Datorii comerciale curente legate de livrari de bunuri si servicii (ct.4010100+		

COD	DENUMIRE INDICATORI	Sold la inceputul anului	Sold la sfarsitul perioadei
	4030100+ 4040100+4050100+4080000+4190000+4620101).		
	Total (rd.321+322+326+327) din care catre:	73.347	274.540
18321	-Societati nefinanciare (S11)	73.347	274.540
18331	Datoriile institutiilor publice din administratia locala catre bugete (ct.4310100+ 4310200+4310300+4310400+4310500+4310600+4310700+4370100+4370200+ 4370300+4420300+4420801+4440000+4460100+4460200+4480100)	179.538	195.007
18332	Salariile angajatilor (ct.4210000+4230000+4260000+4270100+4270300+ 4280101)	251.649	281.603
18333	Alte drepturi convenite altor categorii de persoane (ct.4260000+4270200+4270300+ 4290000+4380000)	55.028	64.696
335	Total (rd.331+332+333+334)	486.215	541.306

Conducatorul institutiei


Conducatorul compartimentului
financiar- contabil


Capi- tol	Sub- capi- tol	Pa- ra- gra- ful	Gru- pa / Titlu	Al- ne- at	Denumire indicator	Prevederi bugetare aprobate la finele perioadei de raportare	Prevederi bugetare trimestriale cumulate	Drepturi constatate			Incasari realizate	Singeri pe alte cai decat incasari	Drepturi constatate de incasat
								Total, din care:	din anii precedenti	din anul curent			
A					B	1	2	3=4+5	4	5	6	7	8=3-6-7
0					TOTAL JUDETEL MURES								
0001	02				TOTAL VENITURI-BUGET LOCAL	60.414.000	27.835.000	16.285.535	6.508.516	9.777.019	8.587.895		7.697.640
0002					I. VENITURI CURENTE	11.069.000	6.490.000	13.515.825	6.508.516	7.007.309	5.818.185		7.697.640
0003					A. VENITURI FISCALE	9.821.000	5.301.000	8.848.867	2.811.168	6.037.699	5.258.939		3.589.928
0004					A1. IMPOZIT PE VENIT, PROFIT SI CASTIGURI DIN CAPITAL	3.389.000	1.694.000	1.908.056	283	1.907.773	1.907.650		406
0300	02				A1.2 IMPOZIT PE VENIT, PROFIT SI CASTIGURI DIN CAPITAL DE LA PERSOANE FIZICE	3.326.000	1.664.000	1.857.994		1.857.994	1.857.994		
0302					IMPOZIT PE VENIT	5.000	3.000	14.291		14.291	14.291		
	18				Impozitul pe veniturile din transferul proprietatilor imobiliare din patrimoniul personal	5.000	3.000	14.291		14.291	14.291		
0402					COTE SI SUME DEFALCATE DIN IMPOZITUL PE VENIT	3.321.000	1.661.000	1.843.703		1.843.703	1.843.703		
0402	01				Cote defalcate din impozitul pe venit	1.106.000	553.000	650.399		650.399	650.399		
	04				Sume alocate din cotele defalcate din impozitul pe venit pentru echilibrarea bugetelor locale	1.868.000	934.000	1.001.131		1.001.131	1.001.131		
0402	05				Sume repartizate din Fondul la dispozitia Consiliului Judetean	347.000	174.000	192.173		192.173	192.173		
0500	02				A1.3 ALTE IMPOZITE PE VENIT, PROFIT SI CASTIGURI DIN CAPITAL	63.000	30.000	50.062	283	49.779	49.656		406
0502					ALTE IMPOZITE PE VENIT, PROFIT SI CASTIGURI DIN CAPITAL	63.000	30.000	50.062	283	49.779	49.656		406
0502	50				Alte impozite pe venit, profit si castiguri din capital	63.000	30.000	50.062	283	49.779	49.656		406

Capi- tol	Sub- capi- tol	Pa- ra- gra- ful	Ar- ti- col	Denumire indicator	I	2	Drepturi constatate		6	7	8-3-6-7	
							Total, din care:	din anii precedenti				
A				B	1	2	3=4+5	4	5	6	7	
					Prevederi bugetare aprobate la finele perioadei de raportare	Prevederi bugetare trimestriale cumulate			din anul curent	Incasari realizate	Stingeri pe alte cai decat incasari	Drepturi constatate de incasat
				adaugata pentru echilibrarea bugetelor locale	1.121.000	607.000	607.000		607.000	607.000		
1502				TAXE PE SERVICII SPECIFICE	328.000	248.000	1.215.357	934.380	280.977	208.023		1.007.334
50				Alte taxe pe servicii specifice	328.000	248.000	1.215.357	934.380	280.977	208.023		1.007.334
1602				TAXE PE UTILIZAREA BUNURILOR, AUTORIZAREA UTILIZARII BUNURILOR SAU PE DESFASURAREA DE ACTIVITATI	587.000	537.000	2.535.478	1.600.229	935.249	350.369		2.185.109
1602	02			Impozit pe mijloacele de transport	580.000	534.000	2.529.061	1.596.429	932.632	347.452		2.181.609
				Impozit pe mijloacele de transport detinute de persoane fizice*)	514.000	514.000	2.422.146	1.573.546	848.600	296.569		2.125.577
1602	02	02		Impozit pe mijloace de transport detinute persoane de juridice*)	66.000	20.000	106.915	22.883	84.032	50.883		56.032
1602	03			Taxe si tarife pentru eliberarea de licente si autorizatii de functionare	6.000	3.000	6.390	3.800	2.590	2.890		3.500
1602	50			Alte taxe pe utilizarea bunurilor, autorizarea utilizarii bunurilor sau pe desfasurare de activitati	1.000		27		27			
1800	02			A6. ALTE IMPOZITE SI TAXE FISCALE	1.000		36		36			
1802				ALTE IMPOZITE SI TAXE FISCALE	1.000		36		36			
50				Alte impozite si taxe	1.000		36		36			
2900	02			C. VENITURI NEFISCALE	1.248.000	1.189.000	4.666.958	3.697.348	969.610	559.246		4.107.712
3000				C1. VENITURI DIN PROPRIETATE	934.000	877.000	754.716	108.230	646.486	429.037		325.659
3002				VENITURI DIN PROPRIETATE	934.000	877.000	754.716	108.230	646.486	429.037		325.659
	05			Venituri din concesiuni si inchirieri	225.000	225.000	154.012	108.230	45.782	153.957		55
				Alte venituri din concesiuni si inchirieri de catre institutiile publice	225.000	225.000	154.012	108.230	45.782	153.957		55

Capi- tot	Sub- capi- tot	Pa- ra- gra- f	Ar- ti- col	Ali- ne- at	Denumire indicator	Prevederi bugetare aprobate la finele perioadei de raportare	Prevederi bugetare trimestriale cumulate	Drepturi constatate			Incasari realizate	Stingeri pe alte cai decat incasari	Drepturi constatate de incasat
								Total, din care:	din anii precedenti	din anul curent			
A					B	1	2	3-4+5	4	5	6	7	8-3-6-7
3002	50				Alte venituri din proprietate	709.000	652.000	600.704		600.704	275.100		325.604
3300	02				C2. VANZARI DE BUNURI SI SERVICII	314.000	312.000	3.912.242	3.589.118	323.124	130.189		3.782.053
3302					VENITURI DIN PRESTARI DE SERVICII SI ALTE ACTIVITATI								
3302	08				Venituri din prestari de servicii	4.000	2.000	2.528		2.528	2.528		2.528
3502					AMENZI, PENALITATI SI CONFISCARI	310.000	310.000	3.909.714	3.589.118	320.596	127.661		3.782.053
	01				Venituri din amenzi si alte sanctiuni aplicate potrivit dispozitiilor legale	310.000	310.000	3.909.714	3.589.118	320.596	127.661		3.782.053
3502	01	02			Venituri din amenzi si alte sanctiuni aplicate de catre alte institutii de specialitate	310.000	310.000	3.909.714	3.589.118	320.596	127.661		3.782.053
3702	03				Varsaminte din sectiunea de functionare pentru finantarea sectiunii de dezvoltare a bugetului local(cu semnul minus)	-25.000	-25.000						
3702	04				Varsaminte din sectiunea de functionare	25.000	25.000						
4000	02				III OPERATIUNI FINANCIARE	60.000	60.000	1.500.000		1.500.000	1.500.000		
4002					INCASARI DIN RAMBURSAREA IMPRUMUTURILOR ACORDATE	60.000	60.000	1.500.000		1.500.000	1.500.000		
4002	06				Incasari din rambursarea imprumuturilor pentru infiintarea unor institutii si servicii publice de interes local sau a unor activitati finantate integral din venituri proprii	60.000	60.000						
4002	14				Sume din excedentul bugetului local utilizate pentru finantarea cheltuielilor sectiunii de dezvoltare			1.500.000		1.500.000	1.500.000		

Capi- tot	Sub- pa- ra- graf	Cru- pa / Titlu	Ali- ne- at	Denumire indicator	Prevederi bugetare aprobrate la finele perioadei de raportare	Prevederi bugetare trimestriale cumulate	Drepturi constatate			Incasari realizate	Stingeri pe alte cai decat incasari	Drepturi constatate de incasat
							Total, din care:	din anii precedenti	din anul curent			
A				B	1	2	3-4+5	4	5	6	7	8-3-6-7
4100	02			IV. SUBVENTII	49.115.000	21.115.000	1.263.775		1.263.775	1.263.775		
4200				SUBVENTII DE LA ALTE NIVELE ALE ADMINISTRATIEI PUBLICE	49.115.000	21.115.000	1.263.775		1.263.775	1.263.775		
4202				SUBVENTII DE LA BUGETUL DE STAT	48.470.000	20.470.000	1.080.346		1.080.346	1.080.346		
	34			Subventii pentru acordarea ajutorului pentru incalzirea locuintei si a suplimentului pentru energie alocate pentru consumul de combustibili solizi si/sau petrolieri	408.000	400.000	57.804		57.804	57.804		
4202	41			Subventii de la bugetul de stat pentru finantarea sanatatii	242.000	242.000	107.426		107.426	107.426		
4202	65			Finantarea Programului National de Dezvoltare Locala	4.863.000	4.863.000	914.208		914.208	914.208		
4202	69			Subventii de la bugetul de stat catre bugetele locale necesare sustinerii derularii proiectelor finantate din fonduri externe nerambursabile (FEN) postaderare, aferente perioadei de programare 2014-2020								
4202	87			Subventii de la bugetul de stat catre bugetele locale pentru Programul national de investitii "Arghel Saligny"	41.500.000	13.500.000	908		908	908		
4202	88			Alocari de sume din PNRR aferente asistentei financiare nerambursabile	1.465.000	1.465.000						
4202	88	01		Fonduri europene nerambursabile	1.231.000	1.231.000						
				Sume aferente TVA	234.000	234.000						
4302				SUBVENTII DE LA ALTE ADMINISTRATII	645.000	645.000	183.429		183.429	183.429		

Capi- tot	Sub- capi- tot	Pa- ra- gra- f / titlu col at	Ar- ti- ne- at	Denumire indicator	Prevederi bugetare aprobrate la finele perioadei de raportare	Prevederi bugetare trimestriale cumulate	Drepturi constatate			Incasari realizate	Stingeri pe alte cai decat incasari	Drepturi constatate de incasat
							Total, din care:	din anii precedenti	din anul curent			
A				B	1	2	3-4+5	4	5	6	7	8-3-6-7
4302	31			Sume alocate din bugetul AFIR, pentru sustinerea proiectelor din PNDR 2014-2020	87.000	87.000	183.429		183.429	183.429		
4302	44			Sume alocate din sumele obtinute in urma scoaterii la licitatie a certificatelor de emisii de gaze cu efect de sera pentru finantarea proiectelor de investitii	558.000	558.000						
4802				SUME PRIMITE DE LA UE/ALTI DONATORI IN CONTUL PLATILOR EFECTUATE SI PREFINANTARI AFERENTE CADRULUI FINANCIAR 2014-2020	170.000	170.000	5.935		5.935	5.935		
4802	01			Fondul European de Dezvoltare Regionala(FEDR)	170.000	170.000	5.935		5.935	5.935		
				Sume primite in contul platilor efectuate in anul curent	170.000	170.000						
4802	01	02		Sume primite in contul platilor efectuate in anii anteriori			5.935		5.935	5.935		



Handwritten signature

Handwritten signature

Capi- tol	Sub- capi- tol	Pa- ra- gra- ful	Gr- pa / Titlu col	Al- ne- at	Denumire indicator	Credite de angajament			Credite bugetare		Angajamente legale	Plati efectuate	Angajamente legale de platit	Cheltuieli efective
						I	2	3	aprobate la finele perioadei de raportare	trimestriale cumulate				
B						1	2	3	4	5	6	7	8=6-7	9
0					TOTAL JUDETUL MURES									
5002					TOTAL CHELTUIELI	63.114.000	28.910.000	9.300.518	28.910.000	9.300.518	9.085.352	6.198.257	2.887.095	10.443.920
5100	02				Partea I-a SERVICII PUBLICE GENERALE	2.690.000	1.562.000	2.170.723	1.562.000	2.170.723	2.170.723	1.125.623	1.045.100	1.157.786
5102					AUTORITATI PUBLICE SI ACTIUNI EXTERNE	2.357.000	1.381.000	1.850.952	1.381.000	1.850.952	1.850.952	969.706	881.246	1.003.578
	01				Autoritati executive si legislative	2.357.000	1.381.000	1.850.952	1.381.000	1.850.952	1.850.952	969.706	881.246	1.003.578
	03				Autoritati executive	2.357.000	1.381.000	1.850.952	1.381.000	1.850.952	1.850.952	969.706	881.246	1.003.578
5402					ALTE SERVICII PUBLICE GENERALE	333.000	181.000	319.771	181.000	319.771	319.771	155.917	163.854	154.208
	10				Servicii publice comunitare de evidenta a persoanelor	333.000	181.000	319.771	181.000	319.771	319.771	155.917	163.854	154.208
6000	02				Partea II-a APARARE, ORDINE PUBLICA SI SIGURANTA NATIONALA	319.000	209.000	121.931	209.000	121.931	121.931	121.931		139.638
6102					ORDINE PUBLICA SI SIGURANTA NATIONALA	319.000	209.000	121.931	209.000	121.931	121.931	121.931		139.638
	05				Protectie civila si protectia contra incendilor (protectie civila nonmilitara)	299.000	199.000	119.997	199.000	119.997	119.997	119.997		137.704
6102	50				Alte cheltuieli in domeniul ordinii publice si sigurantei nationale	20.000	10.000	1.934	10.000	1.934	1.934	1.934		1.934
6500	02				Partea III-a CHELTUIELI SOCIAL-CULTURALE	11.061.000	7.898.000	5.136.567	7.898.000	5.136.567	4.921.401	3.447.218	1.474.183	2.580.137
6502					INVATAMANT	6.410.000	5.229.000	1.618.464	5.229.000	1.618.464	1.403.298	1.403.298		518.923
	03				Invatamant prescolar si primar	632.000	349.000	349.000	349.000	349.000	201.919	201.919		200.872
	01				Invatamant prescolar	144.000	86.000	86.000	86.000	86.000	46.955	46.955		46.955
	02				Invatamant primar	488.000	263.000	263.000	263.000	263.000	154.964	154.964		153.917
	04				Invatamant secundar	526.000	273.000	273.000	273.000	273.000	204.915	204.915		201.652
	01				Invatamant secundar inferior	526.000	273.000	273.000	273.000	273.000	204.915	204.915		201.652
6602					Alte cheltuieli in domeniul invatamantului	5.232.000	4.607.000	996.464	4.607.000	996.464	996.464	996.464		116.399
	50				SANATATE	267.000	159.000	222.289	159.000	222.289	222.289	113.034	109.255	133.174
	50				Alte cheltuieli in domeniul sanatatii	267.000	159.000	222.289	159.000	222.289	222.289	113.034	109.255	133.174

Fig. 2 - lei-

Capi- tol	Sub- capi- tol	Pa- ra- graf	Ar- ti- col	Ali- ne- at	Denumire indicator	Credite de angajament			Credite bugetare			Angajamente legale	Plati efectuate	Angajamente legale de platit	Cheltuieli efective		
						1	2	3	4	5	6					7	8-6-7
B																	
A																	
6602	50				Alte institutii si actiuni sanitare			267.000	159.000	222.289	222.289	113.034	109.255	133.174			
6702					CULTURA, RECREERE SI RELIGIE			420.000	402.000	122.868	122.868	122.868		87.020			
	03				Servicii culturale			345.000	333.000	121.948	121.948	121.948		64.433			
	07				Camine culturale			185.000	181.000	82.531	82.531	82.531		16.797			
	30				Alte servicii culturale			160.000	152.000	39.417	39.417	39.417		47.636			
	05				Servicii recreative si sportive			5.000	5.000								
	01				Sport			5.000	5.000								
	06				Servicii religioase			50.000	50.000								
	50				Alte servicii in domeniile culturii, recreerii si religiei			20.000	14.000	920	920	920		22.587			
6802					ASIGURARI SI ASISTENTA SOCIALA			3.964.000	2.106.000	3.172.946	3.172.946	1.808.018	1.364.928	1.841.020			
	05				Asistenta sociala in caz de boli si invaliditati			3.444.000	1.956.000	3.036.722	3.036.722	1.671.794	1.364.928	1.704.796			
	05	02			Asistenta sociala in caz de invaliditate			3.444.000	1.956.000	3.036.722	3.036.722	1.671.794	1.364.928	1.704.796			
	15				Prevenirea excluderii sociale			520.000	150.000	136.224	136.224	136.224		136.224			
	01				Ajutor social			520.000	150.000	136.224	136.224	136.224		136.224			
7000	02				Partea IV-a SERVICII SI DEZVOLTARE			44.707.000	15.132.000	1.140.019	1.140.019	772.207	367.812	747.373			
					PUBLICA, LOCUINTE, MEDIU SI APE			25.896.000	5.386.000	894.818	894.818	527.006	367.812	512.797			
	7002				LOCUINTE, SERVICII SI DEZVOLTARE			900.000	855.000	79.867	79.867	79.867		17.292			
	05				Alimentare cu apa si amenajari hidrotehnice			900.000	855.000	79.867	79.867	79.867		17.292			
	01				Alimentare cu apa			251.000	190.000	78.991	78.991	78.991		85.708			
	06				Iluminat public si electricari												
	50				Alte servicii in domeniile locuintelor, serviciilor si dezvoltari comunale			24.745.000	4.341.000	735.960	735.960	368.148	367.812	409.797			
					PROTECTIA MEDIULUI			18.811.000	9.746.000	245.201	245.201	245.201		234.576			
	05				Salubritate si gestiunea deseurilor			521.000	421.000	154.508	154.508	154.508		210.287			
	01				Salubritate			521.000	421.000	154.508	154.508	154.508		210.287			
	06				Canalizarea si tratarea apelor reziduale			18.265.000	9.300.000	66.404	66.404	66.404					

Capi- tol	Sub- capi- tol	Pa- ra- graf	Gr- pa / Titlu	Ar- ti- col	Al- ne- at	Denumire indicator	Credite de angajament		Credite bugetare			Angajamente legale	Plati efectuate	Angajamente legale de platit	Cheltuieli efective
							1	2	3	4	5				
						B									
7402	50					Alte servicii in domeniul protectiei mediului			25.000	25.000	24.289	24.289	24.289		24.289
8000	02					Partea V-a ACTIUNI ECONOMICE			4.337.000	4.111.000	731.278	731.278	731.278		5.818.986
8302						AGRICULTURA, SILVICULTURA, SI VANATOARE			430.000	300.000	185.382	185.382	185.382		354.466
8302	50					Alte cheltuieli in domeniul agriculturii, silviculturii, pisciculturii si vanatorii			430.000	300.000	185.382	185.382	185.382		354.466
8402						TRANSPORTURI			3.907.000	3.811.000	545.896	545.896	545.896		5.464.520
	03					Transport rutier			3.907.000	3.811.000	545.896	545.896	545.896		5.464.520
						Drumuri si poduri			3.907.000	3.811.000	545.896	545.896	545.896		5.464.520
9900	02					EXCEDENT/DEFICIT			-2.700.000	-1.075.000			2.389.638		

DETALIEREA CHELTUIELILOR

- buget local -

30.06.2023

Capi- tol	Sub- capi- tol	Pa- ra- gra- ful	Ar- ti- col	Ali- ne- at	Denumire indicator	Credite de angajament			Credite bugetare		Angajamente legale	Plati efectuate	Angajamente legale de platit	Cheltuieli efective	
						1	2	3	4	5					6
B															
0					TOTAL JUDETUL MURES										
5002					TOTAL CHELTUIELI										
	01				CHELTUIELI CURENTE										
	10				TITLUL I CHELTUIELI DE PERSONAL										
	10	01			Cheltuieli salariale in bani	63.114.000		28.910.000	9.300.518	9.085.352	6.198.257	2.887.095	10.443.920		
	10	01	01		Salarii de baza	13.211.000		8.632.000	7.961.502	7.746.336	4.859.241	2.887.095	5.305.169		
	10	01	01		Cheltuieli salariale in bani	5.545.000		3.001.000	5.545.000	5.545.000	2.657.905	2.887.095	2.693.802		
	10	01	01		Salarii de baza	5.288.000		2.804.000	5.288.000	5.288.000	2.563.747	2.724.253	2.598.689		
	10	01	01		Indemnizatii platite unor persoane din afara unitatii	4.761.000		2.518.000	4.761.000	4.761.000	2.303.361	2.457.639	2.336.435		
	10	01	01		Indemnizatii de hrana	175.000		89.000	175.000	175.000	84.740	90.260	85.020		
	10	01	01		Cheltuieli salariale in natura	352.000		197.000	352.000	352.000	175.646	176.354	177.234		
	10	02			Vouchere de vacanta	134.000		134.000	134.000	134.000	37.700	96.300	37.700		
	10	02	06		Contributii	134.000		134.000	134.000	134.000	37.700	96.300	37.700		
	10	03			Contributia asiguratorie pentru munca	123.000		63.000	123.000	123.000	56.458	66.542	57.413		
	10	03	07		TITLUL II BUNURI SI SERVICII	123.000		63.000	123.000	123.000	56.458	66.542	57.413		
	20				Bunuri si servicii	3.915.000		2.953.000	1.459.678	1.351.743	1.351.743	1.149.726	1.687.734		
	20	01			Furnituri de birou	2.438.000		1.713.000	955.216	890.468	890.468	14.850	1.149.726		
	20	01	01		Material pentru curatenie	36.000		22.000	15.942	14.850	14.850	14.850	14.850		
	20	01	02		Incalzit, iluminat si forta motrica	29.000		15.000	12.587	6.597	6.597	6.597	6.597		
	20	01	03		Apa, canal si salubritate	349.000		253.000	144.435	123.154	123.154	123.154	123.154		
	20	01	04		Carburanti si lubrifianti	514.000		408.000	148.461	147.008	147.008	147.008	202.787		
	20	01	05		Piese de schimb	140.000		78.000	52.367	51.582	51.582	51.582	57.276		
	20	01	06		Posta, telecomunicatii, radio, tv, internet	56.000		34.000	22.939	20.941	20.941	20.941	21.220		
	20	01	08		Material si prestari de servicii cu caracter functional	47.000		21.000	17.846	17.340	17.340	17.340	16.699		
	20	01	09		Alte bunuri si servicii pentru intretinere si functionare	331.000		209.000	121.652	99.441	99.441	99.441	121.198		
	20	01	30		Reparatii curente	936.000		673.000	418.987	409.555	409.555	409.555	585.945		
	20	02				385.000		284.000	151.000	120.000	120.000	120.000	192.590		

Capi- tol	Sub- capi- tol	Pa- ra- gra- ful	Gru- pa / Titlu col	Ar- ti- col	Ali- ne- at	Denumire indicator	Credite de angajament			Angajamente bugetare	Angajamente legale	Plati efectuate	Angajamente legale de platit	Cheltuieli efective		
							1	2	3						Credite bugetare	
															aprobate la finele perioadei de raportare	trimestriale cumulate
A							4	5	6	7	8=6-7	9				
B																
20	01	08				Posta, telecomunicatii, radio, tv, internet	30.000	15.000	11.846	11.846	11.846		11.205			
20	01	09				Materiale si prestari de servicii cu caracter functional	78.000	50.000	30.758	30.758	30.758		35.183			
20	01	30				Alte bunuri si servicii pentru intretinere si functionare	115.000	70.000	33.286	33.286	33.286		35.121			
20	02					Reparatii curente	3.000	3.000								
20	05					Bunuri de natura obiectelor de inventar	20.000	15.000	1.088	1.088	1.088		10.122			
20	05	30				Alte obiecte de inventar	20.000	15.000	1.088	1.088	1.088		10.122			
20	06					Deplasari, detasari, transferari	25.000	20.000	8.420	8.420	8.420		8.420			
20	06	01				Deplasari interne, detasari, transferari	25.000	20.000	8.420	8.420	8.420		8.420			
20	13					Pregatire profesionala	35.000	35.000	33.684	33.684	33.684		33.685			
20	14					Protectia muncii	6.000	3.000	2.400	2.400	2.400		2.400			
20	30					Alte cheltuieli	63.000	45.000	19.532	19.532	19.532		19.532			
20	30	03				Prime de asigurare non-viata	15.000	15.000	2.352	2.352	2.352		2.352			
20	30	30				Alte cheltuieli cu bunuri si servicii	48.000	30.000	17.180	17.180	17.180		17.180			
59						TITLUL XI ALTE CHELTUIELI	25.000	15.000	9.600	9.600	9.600		9.600			
59	11					Asociati si fondatii	25.000	15.000	9.600	9.600	9.600		9.600			
70						CHELTUIELI DE CAPITAL	207.000	207.000	5.618	5.618	5.618		5.618			
71						TITLUL XV ACTIVE NEFINANCIARE	207.000	207.000	5.618	5.618	5.618		5.618			
71	01					Active fixe	207.000	207.000	5.618	5.618	5.618		5.618			
71	01	01				Constructii	200.000	200.000	5.618	5.618	5.618		5.618			
71	01	02				Masini, echipamente si mijloace de transport	7.000	7.000	5.618	5.618	5.618		5.618			
71	01	03				Mobilier, aparatura birou si alte active corporale										
84						PLATI EFECTUATE IN ANII PRECEDENTI SI RECUPERATE IN ANUL CURENT			-1.000	-1.000	-1.000		-1.000			
													56			

Capi- tot	Sub- capit- ol	Pa- ra- gra- f	Cru- pa / Titlu col at	Ar- ti- col	Ali- ne- at	Denumire indicator	Credite de angajament			Credite bugetare			Angajamente legale	Plati efectuate	Angajamente legale de platit	Cheltuieli efective	
							1	2	3	4	5	6					7
A							B										
		85				TITLUL XXI PLATI EFECTUATE IN ANII PRECEDENTI SI RECUPERATE IN ANUL CURENT											
		85	01			Plati efectuate in anii precedenti si recuperate in anul curent											
		85	01	01		Plati efectuate in anii precedenti si recuperate in anul curent (SF)											
5402		01				ALTE SERVICII PUBLICE GENERALE				333.000		181.000	319.771	155.917	163.854	154.208	
		10				CHELTUIELI CURENTE				333.000	181.000	319.771	155.917	163.854	163.854	154.208	
		10	01			TITLUL I CHELTUIELI DE PERSONAL				308.000	157.000	308.000	144.146	163.854	163.854	142.174	
		10	01			Cheltuieli salariale in bani				296.000	148.000	296.000	136.983	159.017	159.017	134.791	
		10	01	01		Salarii de baza				284.000	142.000	284.000	132.089	151.911	151.911	129.585	
		10	01	17		Indemnizatii de hrana				12.000	6.000	12.000	4.894	7.106	7.106	5.206	
		10	02			Cheltuieli salariale in natura				5.000	5.000	5.000	4.350	650	650	4.350	
		10	02	06		Vouchere de vacanta				5.000	5.000	5.000	4.350	650	650	4.350	
		10	03			Contributii				7.000	4.000	7.000	2.813	4.187	4.187	3.033	
		10	03	07		Contributia asiguratorie pentru munca				7.000	4.000	7.000	2.813	4.187	4.187	3.033	
		20				TITLUL II BUNURI SI SERVICII				25.000	24.000	11.771	11.771	11.771	11.771	12.034	
		20	01			Bunuri si servicii				5.000	4.000	783	783	783	783	1.064	
		20	01	01		Furnituri de birou				1.000	1.000	7	7	7	7	7	
		20	01	09		Materiale si prestari de servicii cu caracter functional				3.000	2.000	783	783	783	783	281	
		20	01	30		Alte bunuri si servicii pentru intretinere si functionare				1.000	1.000	776	776	776	776	776	
		20	05			Bunuri de natura obiectelor de inventar				4.000	4.000	476	476	476	476	458	
		20	05	30		Alte obiecte de inventar				4.000	4.000	476	476	476	476	458	
		20	06			Deplasari, detasari, transferari				9.000	9.000	3.772	3.772	3.772	3.772	3.772	
		20	06	01		Deplasari interne, detasari, transferari				9.000	9.000	3.772	3.772	3.772	3.772	3.772	

Capi- tol	Sub- pa- ra- graf	Ar- ti- cul	Ali- ne- at	Denumire indicator	Credite de angajament			Credite bugetare		Angajamente legale	Plati efectuate	Angajamente legale de platit	Cheltuieli efective
					1	2	3	aprobate la finele perioadei de raportare	trimestriale cumulate				
A													
B													
20				TTTLUL II BUNURI SI SERVICII									
20	01			Bunuri si servicii			593.000	350.000	315.799	207.864	207.864	204.729	
20	01	01		Furnituri de birou			318.000	168.000	165.199	100.451	100.451	101.763	
20	01	02		Materiale pentru curatenie			10.000	6.000	6.000	4.908	4.908	4.908	
20	01	03		Incalzit, iluminat si forta motrica			24.000	12.000	12.000	6.010	6.010	6.010	
20	01	04		Apa, canal si salubritate			109.000	58.000	58.000	36.719	36.719	36.719	
20	01	05		Carburanti si lubrifianti			7.000	3.000	3.000	1.547	1.547	1.547	
20	01	06		Piese de schimb			27.000	13.000	10.199	9.414	9.414	10.726	
20	01	08		Posta, telecomunicatii, radio, tv, internet			9.000	6.000	6.000	4.002	4.002	4.002	
20	01	09		Materiale si prestari de servicii cu caracter functional			17.000	6.000	6.000	5.494	5.494	5.494	
20	01	30		Alte bunuri si servicii pentru intretinere si functionare			87.000	51.000	51.000	28.789	28.789	28.789	
20	02			Reparatii curente			28.000	13.000	13.000	3.568	3.568	3.568	
20	04			Medicamente si materiale sanitare			97.000	51.000	51.000	20.000	20.000	20.000	
20	04	04		Dezinfectanti			4.000	2.000	2.000				
20	05			Bunuri de natura obiectelor de inventar			4.000	2.000	2.000				
20	05	30		Alte obiecte de inventar			20.000	10.000	10.000	4.447	4.447	4.447	
20	06			Deplasari, detasari, transferari			20.000	10.000	10.000	4.447	4.447	4.447	
20	06	01		Deplasari interne, detasari, transferari			48.000	28.000	28.000	26.141	26.141	26.141	
20	11			Carti, publicatii si materiale documentare			48.000	28.000	28.000	26.141	26.141	26.141	
20	12			Consultanta si expertiza			10.000	9.000	9.000	7.025	7.025	7.025	
20	13			Pregatire profesionala			24.000	24.000	23.800	23.800	23.800	23.800	
20	14			Protectia muncii			7.000	3.000	3.000	2.700	2.700	2.700	
20	30			Alte cheltuieli			4.000	4.000	4.000	3.500	3.500	3.500	
20	30			Alte cheltuieli cu bunuri si servicii			61.000	51.000	19.800	19.800	19.800	19.800	
20	30						61.000	51.000	19.800	19.800	19.800	19.800	

Capi- tot	Sub- capi- tot	Pa- ra- graf	Gru- pa / Titlu	Ar- ti- col	Al- ne- at	Denumire indicator	Credite de angajament		Credite bugetare		Angajamente legale	Plati efectuate	Angajamente legale de platit	Cheltuieli efective	
							aprobate la finele perioadei de raportare	trimestriale cumulate	aprobate la finele perioadei de raportare	trimestriale cumulate					
A							1	2	3	4	5	6	7	8-6-7	9
B															
	57					TITLUL VIII ASISTENTA SOCIALA			49.000	42.000	34.900	20.760	20.760	23.400	
	57	02				Ajutoare sociale			49.000	42.000	34.900	20.760	20.760	23.400	
	57	02	01			Ajutoare sociale in numerar			28.000	28.000	28.000	13.860	13.860	13.860	
	57	02	03			Tichete de cresa si tichete sociale pentru gradinita			21.000	14.000	6.900	6.900	6.900	9.540	
	58					TITLUL X PROIECTE CU FINANTARE DIN FONDURI EXTERNE NERAMBURSABILE CADRULUI FINANCIAR 2014-2020									58.267
	58	01				Programe din Fondul European de Dezvoltare Regionala (FEDR)									58.267
	58	01	02			Finantarea externa nerambursabila									58.267
	59					TITLUL XI ALTE CHELTUIELI			643.000	337.000	323.000	229.909	229.909	229.909	
	59	01				Burse			629.000	323.000	323.000	229.909	229.909	229.909	
	59	22				Actiuni cu caracter stiintifice si social-cultural			14.000	14.000					
	70					CHELTUIELI DE CAPITAL			5.125.000	4.500.000	944.765	944.765	944.765	2.618	
	71					TITLUL XV ACTIVE NEFINANCIARE			5.125.000	4.500.000	944.765	944.765	944.765	2.618	
	71	01				Active fixe			5.125.000	4.500.000	944.765	944.765	944.765	2.618	
	71	01	01			Constructii									
	71	01	02			Masini, echipamente si mijloace de transport									981
	71	01	03			Mobilier, aparatura birou si alte active corporale									137
	71	01	30			Alte active fixe (inclusiv reparatii capitale)									1.500
6602						SANATATE			267.000	159.000	222.289	113.034	109.255	133.174	
	01					CHELTUIELI CURENTE			267.000	159.000	222.289	113.034	109.255	130.884	
	10					TITLUL I CHELTUIELI DE PERSONAL			221.000	116.000	221.000	111.745	109.255	111.745	

Capi- tol	Sub- capit- ol	Pa- ra- graf	Gr- pa / Titlu	Ar- ti- col	Ali- ne- at	Denumire indicator	Credite de angajament			Credite bugetare			Angajamente legale	Plati efectuate	Angajamente legale de platit	Cheltuieli efective
							aprobate la finele perioadei de raportare	trimestriale cumulate	aprobate la finele perioadei de raportare	trimestriale cumulate	aprobate la finele perioadei de raportare	trimestriale cumulate				
A							1	2	3	4	5	6	7	8-6-7	9	
B																
	10	02	06			Vouchere de vacanta	15.000		15.000	15.000	15.000	15.000	13.050	1.950	13.050	13.050
	10	03				Contributii	15.000		15.000	8.000	15.000	15.000	6.624	8.376	6.783	6.783
	10	03	07			Contributia asiguratorie pentru munca	15.000		15.000	8.000	15.000	15.000	6.624	8.376	6.783	6.783
	20					TITLUL II BUNURI SI SERVICII	583.000		583.000	439.000	153.364	153.364	153.364		172.634	172.634
	20	01				Bunuri si servicii	443.000		443.000	320.000	135.546	135.546	135.546		153.271	153.271
	20	01	03			Incalzi, iluminat si forta motrica	190.000		190.000	160.000	74.061	74.061	74.061		74.061	74.061
	20	01	05			Carburanti si lubrifianti	50.000		50.000	30.000	18.333	18.333	18.333		20.802	20.802
	20	01	06			Piese de schimb	22.000		22.000	15.000	12.688	12.688	12.688		12.967	12.967
	20	01	09			Materiale si prestari de servicii cu caracter functional	116.000		116.000	70.000	25.993	25.993	25.993		40.560	40.560
	20	01	30			Alte bunuri si servicii pentru intretinere si functionare	65.000		65.000	45.000	4.471	4.471	4.471		4.881	4.881
	20	02				Reparatii curente	25.000		25.000	20.000	40	40	40		40	40
	20	05				Bunuri de natura obiectelor de inventar	17.000		17.000	12.000	2.916	2.916	2.916		4.461	4.461
	20	05	30			Alte obiecte de inventar	17.000		17.000	12.000	2.916	2.916	2.916		4.461	4.461
	20	12				Consultanta si expertiza	35.000		35.000	35.000	4.463	4.463	4.463		4.463	4.463
	20	14				Protectia muncii	5.000		5.000	5.000	2.400	2.400	2.400		2.400	2.400
	20	30				Alte cheltuieli	58.000		58.000	47.000	7.999	7.999	7.999		7.999	7.999
	20	30	03			Prime de asigurare non-viata	5.000		5.000	4.000	2.244	2.244	2.244		2.244	2.244
	20	30	30			Alte cheltuieli cu bunuri si servicii	53.000		53.000	43.000	5.755	5.755	5.755		5.755	5.755
	58					TITLUL X PROIECTE CU FINANTARE DIN FONDURI EXTERNE NERAMBURSABILE										
	58	04				CADRULUI FINANCIAR 2014-2020										
						Programa din Fondul European Agricol de Dezvoltare Rurala (FEADR)										
	58	04	01			Finantarea nationala										
	70					CHELTUIELI DE CAPITAL	24.630.000		24.630.000	4.595.000	70.990	70.990	70.990		70.990	15.336
	71					TITLUL XV ACTIVE NEFINANCIARE	24.630.000		24.630.000	4.595.000	70.990	70.990	70.990		70.990	15.336

Capi- tol	Sub- capi- tol	Pa- ra- gra- ful	Cru- pa / Titlu col at	Ali- ne- at	Denumire indicator	Credite de angajament			Credite bugetare			Angajamente legale	Plati efectuate	Angajamente legale de platit	Cheltuieli efective
						aprobate la finele perioadei de raportare	trimestriale cumulate	aprobate la finele perioadei de raportare	trimestriale cumulate	Angajamente bugetare	Angajamente legale				
A						1	2	3	4	5	6	7	8=6-7	9	
					B										
	71	01			Active fixe			24.630.000	4.595.000	70.990	70.990	70.990	70.990		15.336
	71	01	02		Masini, echipamente si mijloace de transport			395.000	395.000	50.000	50.000	50.000	50.000		10.275
	71	01	03		Mobilier, aparatura birou si alte active corporale										800
	71	01	30		Alte active fixe (inclusiv reparatii capitale)			24.235.000	4.200.000	20.990	20.990	20.990	20.990		4.261
	84				PLATI EFECTUATE IN ANII PRECEDENTI SI RECUPERATE IN ANUL CURENT					-12.536	-12.536	-12.536	-12.536		
	85				Titlul XXI PLATI EFECTUATE IN ANII PRECEDENTI SI RECUPERATE IN ANUL CURENT					-12.536	-12.536	-12.536	-12.536		
	85	01			Plati efectuate in anii precedenti si recuperate in anul curent					-12.536	-12.536	-12.536	-12.536		
	85	01	01		Plati efectuate in anii precedenti si recuperate in anul curent (SF)					-12.536	-12.536	-12.536	-12.536		
7402	01				PROTECTIA MEDIULUI			18.811.000	9.746.000	245.201	245.201	245.201	245.201		234.576
	20				CHELTUIELI CURENTE			746.000	646.000	178.797	178.797	178.797	178.797		234.576
	20	01			TITLUL II BUNURI SI SERVICII			737.000	637.000	170.669	170.669	170.669	170.669		226.448
	20	01	04		Bunuri si servicii			537.000	437.000	170.669	170.669	170.669	170.669		226.448
	20	01	04		Apa, canal si salubritate			500.000	400.000	142.336	142.336	142.336	142.336		198.115
	20	01	30		Alte bunuri si servicii pentru intretinere si functionare			37.000	37.000	28.333	28.333	28.333	28.333		28.333
	20	12			Consultanta si expertiza			200.000	200.000						
	59				TITLUL XI ALTE CHELTUIELI			9.000	9.000	8.128	8.128	8.128	8.128		8.128
	59	11			Asociatii si fundatii			9.000	9.000	8.128	8.128	8.128	8.128		8.128
	70				CHELTUIELI DE CAPITAL			18.065.000	9.100.000	66.404	66.404	66.404	66.404		
	71				TITLUL XV ACTIVE NEFINANCIARE			18.065.000	9.100.000	66.404	66.404	66.404	66.404		

Capi- tol	Sub- capi- tol	Pa- ra- graf	Gru- pa / Titlu	Ar- ti- col	Ali- ne- at	Denumire indicator	Credite de angajament			Credite bugetare			Angajamente legale	Plati efectuate	Angajamente legale de platit	Cheltuieli efective	
							1	2	3	aprobate la finele perioadei de raportare	aprobate la finele perioadei de raportare	4					5
			A			B											
			71	01		Active fixe			18.065.000		9.100.000	66.404	66.404	66.404			
			71	01	30	Alte active fixe (inclusiv reparatii capitale)			18.065.000		9.100.000	66.404	66.404	66.404			
8000	02					Partea V-a ACTIUNI ECONOMICE			4.337.000		4.111.000	731.278	731.278	731.278			5.818.986
8302						AGRICULTURA, SILVICULTURA, SI VANATOARE			430.000		300.000	185.382	185.382	185.382			354.466
			01			CHELTUIELI CURENTE			430.000		300.000	185.382	185.382	185.382			346.882
			20			TITLUL II BUNURI SI SERVICII			430.000		300.000	185.382	185.382	185.382			346.882
			20	01		Bunuri si servicii			430.000		300.000	185.382	185.382	185.382			346.882
			20	01	30	Alte bunuri si servicii pentru intretinere si functionare			430.000		300.000	185.382	185.382	185.382			346.882
			70			CHELTUIELI DE CAPITAL											7.584
			71			TITLUL XV ACTIVE NEFINANCIARE											7.584
			71	01		Active fixe											7.584
			71	01	30	Alte active fixe (inclusiv reparatii capitale)											7.584
8402						TRANSPORTURI			3.907.000		3.811.000	545.896	545.896	545.896			5.464.520
			01			CHELTUIELI CURENTE			2.116.000		2.020.000	316.318	316.318	316.318			393.209
			20			TITLUL II BUNURI SI SERVICII			651.000		555.000	316.318	316.318	316.318			393.209
			20	01		Bunuri si servicii			191.000		150.000	118.585	118.585	118.585			122.886
			20	01	05	Carburanti si lubrifianti			40.000		20.000	19.210	19.210	19.210			20.811
			20	01	06	Piese de schimb			10.000		5.000	4.251	4.251	4.251			4.251
			20	01	09	Materiale si prestari de servicii cu caracter functional			41.000		30.000	9.506	9.506	9.506			11.990
			20	01	30	Alte bunuri si servicii pentru intretinere si functionare			100.000		95.000	85.618	85.618	85.618			85.834
			20	02		Reparatii curente			250.000		200.000	99.960	99.960	99.960			172.550
			20	05		Bunuri de natura obiectelor de inventar			10.000		5.000						

Capi- tot	Sub- pa- ra- graf	Ar- ti- col	Denumire indicator	Credite de angajament		Credite bugetare		Angajamente legale	Plati efectuate	Angajamente legale de platit	Cheltuieli efective	
				aprobate la finele perioadei de raportare	trimestriale cumulate	aprobate la finele perioadei de raportare	trimestriale cumulate					
A				1	2	3	4	5	6	7	8-6-7	9
			B									
	20	05	30	Alte obiecte de inventar			5.000	15.916	15.916	15.916	15.916	15.916
	20	12		Consultanta si expertiza			50.000	81.857	81.857	81.857	81.857	81.857
	20	30		Alte cheltuieli			150.000	416	416	416	416	416
	20	30	03	Prime de asigurare non-viata			10.000	81.441	81.441	81.441	81.441	81.441
	20	30	30	Alte cheltuieli cu bunuri si servicii			140.000					
	60			Titlul XII PROIECTE CU FINANTARE DIN SUMELE REPREZENTAND ASISTENTA FINANCIARA NERAMBURSABILA AFERENTA PNRR			1.465.000					
	60	01		Fonduri europene nerambursabile			1.231.000					
	60	03		Sume aferente TVA			234.000					
	70			CHELTUIELI DE CAPITAL			1.791.000	229.578	229.578	229.578	229.578	5.071.311
	71			TITLUL XV ACTIVE NEFINANCIARE			1.791.000	229.578	229.578	229.578	229.578	5.071.311
	71	01		Active fixe			1.791.000	229.578	229.578	229.578	229.578	5.071.311
	71	01	02	Masini, echipamente si mijloace de transport			811.000					54.433
	71	01	30	Alte active fixe (inclusiv reparatii capitale)			980.000	229.578	229.578	229.578	229.578	5.016.878
9900	02			EXCEDENT/DEFICIT			-2.700.000					2.389.638

Conducatorul institutiei,





Conducatorul compartimentului
financiar-contabil



CONTUL DE EXECUTIE AL INSTITUTIILOR PUBLICE FINANTATE
DIN VENITURI PROPRII SI SUBVENTII DIN BUGETUL LOCAL - VENITURI
30.06.2023

Pag. 1 -lei-

Capi- tot	Sub- ra- pa / titlu graf	Pa- ra- gra- ful	Al- ti- col	Denumire indicator	Prevederi bugetare		Prevederi bugetare trimestriale cumulate	Drepturi constatate			Incasari realizate	Stingeri pe alte cai decat incasari	Drepturi constatate de incasat
					I	2		Total, din care:	din anii precedenti	din anul curent			
A				B	1	2	3=4+5	4	5	6	7	8-3-6-7	
0				TOTAL JUDETUL MURES	557.000	321.000	232.282	59.796	172.486	157.519		74.763	
0001	10			TOTAL VENITURI-VENITURI PROPRII,SUBVENTII	557.000	321.000	201.875	59.796	142.079	127.112		74.763	
0002				I. VENITURI CURENTE	557.000	321.000	201.875	59.796	142.079	127.112		74.763	
2900				C. VENITURI NEFISCALE	557.000	321.000	201.875	59.796	142.079	127.112		74.763	
3300				CZ. VANZARI DE BUNURI SI SERVICII	557.000	321.000	201.875	59.796	142.079	127.112		74.763	
3610				DIVERSE VENITURI	557.000	321.000	201.875	59.796	142.079	127.112		74.763	
	50			Alte venituri	557.000	321.000	201.875	59.796	142.079	127.112		74.763	
4000	10			III. OPERATIUNI FINANCIARE			30.407		30.407	30.407			
4110				ALTE OPERATIUNI FINANCIARE			30.407		30.407	30.407			
	06			Suma din excedentul anului precedent pentru acoperirea golurilor temporare de casa			30.407		30.407	30.407			



[Handwritten signature]

[Handwritten signature]

Capi- tot	Sub- cap- tot	Pa- ra- graf	Gr- pa / Titlu	Ar- ti- col	Ali- ne- at	Deunimire indicator	Credite de angajament			Credite bugetare		Angajamente legale	Plati efectuate	Angajamente legale de platit	Cheltuieli efective	
							1	2	3	aprobate la finele perioadei de raportare	trimestriale cumulate					4
A																
						B										
	10	01	01			Salarii de baza			140.000	80.000	140.000	140.000	67.757	72.243	69.886	
	10	01	17			Indemnizatii de hrana			9.000	6.000	9.000	9.000	3.783	5.217	3.991	
	10	02				Cheltuieli salariale in natura			3.000	3.000	3.000	3.000	2.900	100	2.900	
	10	02	06			Vouchere de vacanta			3.000	3.000	3.000	3.000	2.900	100	2.900	
	10	03				Contributii			4.000	2.000	4.000	4.000	1.611	2.389	1.664	
	10	03	07			Contributia asiguratorie pentru munca			4.000	2.000	4.000	4.000	1.611	2.389	1.664	
	20					TITLUL II BUNURI SI SERVICII			341.000	190.000	49.955	49.955	49.955		38.672	
	20	01				Bunuri si servicii			333.000	186.000	49.955	49.955	49.955		38.672	
	20	01	01			Furnituri de birou			4.000	2.000						
	20	01	05			Carburanti si lubrifianti			12.000	8.000			3.187		2.678	
	20	01	30			Alte bunuri si servicii pentru intretinere si functionare			317.000	176.000			46.768		35.994	
	20	06				Deplasari, detasari, transferari			8.000	4.000						
	20	06	01			Deplasari interne, detasari, transferari			8.000	4.000						
	79					OPERATIUNI FINANCIARE			60.000	40.000						
	81					TITLUL XIX RAMBURSARI DE CREDITE			60.000	40.000						
	81	02				Rambursari de credite interne			60.000	40.000						
	81	02	01			Rambursari de credite interne garantate			60.000	40.000						
						EXCEDENT/DEFICIT							31.513			

9900 10

Conducatorul institutiei,


Conducatorul compartimentului
financiar-contabil


CONTUL DE EXECUTIE AL BUGETULUI LOCAL - VENITURI
SECTIUNEA DE FUNCTIONARE
30.06.2023

Pag. 1 -lei-

Capi- tol	Sub- capi- tol	Pa- ra- gra- ful	Ar- ti- col	Ali- ne- at	Denumire indicator	Prevederi bugetare aprobrate la finele perioadei de raportare	Prevederi bugetare trimestriale cumulate	Drepturi constatate			Incasari realizate	Stingeri pe alte cai decat incasari	Drepturi constatate de incasat
								Total, din care:	din anii precedenti	din anul curent			
A						1	2	3-4+5	4	5	6	7	8-3-6-7
B													
0001	02				TOTAL VENITURI-BUGET LOCAL	11.746.000	7.167.000	13.681.055	6.508.516	7.172.539	5.983.415		7.697.640
0002					I. VENITURI CURENTE	11.044.000	6.465.000	13.515.825	6.508.516	7.007.309	5.818.185		7.697.640
0003					A. VENITURI FISCALE	9.821.000	5.301.000	8.848.867	2.811.168	6.037.699	5.258.939		3.589.928
0004					A1. IMPOZIT PE VENIT, PROFIT SI CASTIGURI DIN CAPITAL	3.389.000	1.694.000	1.908.056	283	1.907.773	1.907.650		406
0300					A1.2 IMPOZIT PE VENIT, PROFIT SI CASTIGURI DIN CAPITAL DE LA PERSOANE FIZICE	3.326.000	1.664.000	1.857.994		1.857.994	1.857.994		
0302					IMPOZIT PE VENIT	5.000	3.000	14.291		14.291	14.291		
18					Impozitul pe veniturile din transferul proprietatilor imobiliare din patrimoniul personal	5.000	3.000	14.291		14.291	14.291		
0402					COTE SI SUME DEFALCATE DIN IMPOZITUL PE VENIT	3.321.000	1.661.000	1.843.703		1.843.703	1.843.703		
01					Cote defalcate din impozitul pe venit	1.106.000	553.000	650.399		650.399	650.399		
04					Sume alocate din cotele defalcate din impozitul pe venit pentru echilibrarea bugetelor locale	1.868.000	934.000	1.001.131		1.001.131	1.001.131		
05					Sume repartizate din Fondul la dispozitia Consiliului Judetean	347.000	174.000	192.173		192.173	192.173		
0500	02				A1.3 ALTE IMPOZITE PE VENIT, PROFIT SI CASTIGURI DIN CAPITAL	63.000	30.000	50.062	283	49.779	49.656		406
0502					ALTE IMPOZITE PE VENIT, PROFIT SI CASTIGURI DIN CAPITAL	63.000	30.000	50.062	283	49.779	49.656		406
50					Alte impozite pe venit, profit si castiguri din capital	63.000	30.000	50.062	283	49.779	49.656		406
0700	02				A3 IMPOZITE SI TAXE PE PROPRIETATE	277.000	211.000	590.940	276.276	314.664	193.861		397.079

Capi- tot	Sub- capi- tot	Pa- ra- graf	Gr- pa/ Titlu	Al- ti- col	Denumire indicator	Prevederi bugetare aprobrate la finele perioadei de raportare	Prevederi bugetare trimestriale cumulate	Drepturi constatate			Incasari realizate	Stingeri pe alte cai decat incasari	Drepturi constatate de incasat
								Total, din care:	din anii precedenti	din anul curent			
A					B	1	2	3=4+5	4	5	6	7	8=3-6-7
0702					IMPOZITE SI TAXE PE PROPRIETATE	277.000	211.000	590.940	276.276	314.664	193.861		397.079
	01				Impozit si taxa pe cladiri	106.000	90.000	255.368	125.335	130.033	70.422		184.946
		01			Impozit pe cladiri de la persoane fizice	91.000	80.000	241.722	125.335	116.387	59.823		181.899
			02		Impozit si taxa pe cladiri de la persoane juridice	15.000	10.000	13.646	149.405	13.646	10.599		3.047
	02				Impozit si taxa pe teren	146.000	111.000	329.708	149.405	180.303	118.152		211.556
		01			Impozit pe terenuri de la persoane fizice	66.000	60.000	157.466	82.079	75.387	45.636		111.830
		02			Impozit si taxa pe teren de la persoane juridice	1.000	1.000	341		341	241		100
		03			Impozitul pe terenul extravilan + Restante anii anteriori din impozitul pe terenul agricol	79.000	50.000	171.901	67.326	104.575	72.275		99.626
	03				Taxe judiciare de timbru si alte taxe de timbru	25.000	10.000	5.864	1.536	4.328	5.287		577
1000	02				A4 IMPOZITE SI TAXE PE BUNURI SI SERVICII	6.154.000	3.396.000	6.349.835	2.534.609	3.815.226	3.157.392		3.192.443
1102					SUME DEFALCATE DIN TVA	5.239.000	2.611.000	2.599.000		2.599.000	2.599.000		
	02				Sume defalcate din taxa pe valoarea adaugata pentru finantarea cheltuielilor descentralizate la nivelul comunelor, oraselor, municipiilor, sectoarelor si Municipiului Bucuresti	4.093.000	1.992.000	1.992.000		1.992.000	1.992.000		
	05				Sume defalcate din taxa pe valoarea adaugata pentru drumuri								
	06				Sume defalcate din taxa pe valoarea adaugata pentru echilibrarea bugetelor	25.000	12.000						

Capi- tol	Sub- capi- tol	Pa- ra- gra- ful	Ar- ti- col	Ali- ne- at	Denumire indicator	Prevederi bugetare aprobate la finele perioadei de raportare		Prevederi bugetare trimestriale cumulate	Drepturi constatate			Incasari realizate	Stingeri pe alte cai decat incasari	Drepturi constatate de incasat	
						I	2		Total, din care:	din anii precedenti	din anul curent				6
A					B										
1102	06				locale	1.121.000	607.000	607.000	607.000		607.000	607.000			
1502					TAXE PE SERVICII SPECIFICE	328.000	248.000	248.000	934.380	280.977	208.023	208.023			1.007.334
1602	50				Alte taxe pe servicii specifice	328.000	248.000	248.000	934.380	280.977	208.023	208.023			1.007.334
					TAXE PE UTILIZAREA BUNURILOR, AUTORIZAREA UTILIZARII BUNURILOR SAU PE DESFASURAREA DE ACTIVITATI	587.000	537.000	537.000	1.600.229	935.249	350.369	350.369			2.185.109
	02				Impozit pe mijloacele de transport	580.000	534.000	534.000	1.596.429	932.632	347.452	347.452			2.181.609
	01				Impozit pe mijloacele de transport deținute de persoane fizice*)	514.000	514.000	514.000	1.573.546	848.600	296.569	296.569			2.125.577
	02				Impozit pe mijloace de transport deținute persoane de juridice*)	66.000	20.000	20.000	22.883	84.032	50.883	50.883			56.032
	03				Taxe si tarife pentru eliberarea de licente si autorizatii de functionare	6.000	3.000	3.000	3.800	2.590	2.800	2.800			3.500
	50				Alte taxe pe utilizarea bunurilor, autorizarea utilizarii bunurilor sau pe desfasurare de activitati	1.000			27	27		27			
1800	02				A6. ALTE IMPOZITE SI TAXE FISCALE	1.000			36	36		36			
1802					ALTE IMPOZITE SI TAXE FISCALE	1.000			36	36		36			
	50				Alte impozite si taxe	1.000			36	36		36			
2900	02				C. VENITURI NEFISCALE	1.223.000	1.164.000	1.164.000	3.697.348	969.610	559.246	559.246			4.107.712
3000					C1. VENITURI DIN PROPRIETATE	934.000	877.000	877.000	108.230	646.486	429.057	429.057			325.659
3002					VENITURI DIN PROPRIETATE	934.000	877.000	877.000	108.230	646.486	429.057	429.057			325.659
	05				Venituri din concesiuni si inchirieri	225.000	225.000	225.000	108.230	45.782	153.957	153.957			55
	30				Alte venituri din concesiuni si inchirieri de catre institutiile publice	225.000	225.000	225.000	108.230	45.782	153.957	153.957			55
	50				Alte venituri din proprietate	709.000	652.000	652.000	600.704		275.100	275.100			325.604

Capi-Sub- tol	Pa- ra- gra- ful	Ar- ti- col	Al- ne- at	Denumire indicator	Prevederi bugetare		Prevederi bugetare trimestriale cumulate	Drepturi constatate			Incasari realizate	Stingeri pe alte cai decat incasari	Drepturi constatate de incasat
					I	2		Total, din care:	4	5			
A				B									
3300	02			CZ. VANZARI DE BUNURI SI SERVICII	289.000	287.000	287.000	3.589.118	323.124	130.189			3.782.053
3302				VENITURI DIN PRESTARI DE SERVICII SI ALTE ACTIVITATI			3.912.242						
	08			Venituri din prestari de servicii	4.000	2.000	2.528		2.528	2.528	2.528		
				AMENZI, PENALITATI SI CONFISCARI	4.000	2.000	2.528		2.528	2.528	2.528		
3502				Venituri din amenzi si alte sanctiuni aplicate potrivit dispozitiilor legale	310.000	310.000	310.000	3.589.118	320.596	127.661			3.782.053
	01			Venituri din amenzi si alte sanctiuni aplicate de catre alte institutii de specialitate	310.000	310.000	310.000	3.589.118	320.596	127.661			3.782.053
	02			TRANSFERURI VOLUNTARE, ALTELE DECAT SUBVENTIILE									
3702				Varsaminte din sectiunea de functionare pentru finantarea sectiunii de dezvoltare a bugetului local(cu semnul minus)	-25.000	-25.000	-25.000						
	03			III OPERATIUNI FINANCIARE	60.000	60.000	60.000						
4000	02			INCASARI DIN RAMBURSAREA IMPRUMUTURILOR ACORDATE	60.000	60.000	60.000						
4002				Incasari din rambursarea imprumuturilor pentru infiintarea unor institutii si servicii publice de interes local sau a unor activitati finantate integral din venituri proprii	60.000	60.000	60.000						
4100	02			IV. SUBVENTII	642.000	642.000	642.000		165.230	165.230	165.230		
4200				SUBVENTII DE LA ALTE NIVELE ALE ADMINISTRATIEI PUBLICE	642.000	642.000	642.000		165.230	165.230	165.230		

Capi- tol	Sub- capi- tol	Pa- ra- gra- ful grafic	Pa- ra- gra- ful titlu	Al- te ne- at	Denumire indicator	Prevederi bugetare		Prevederi bugetare trimestriale cumulate	Drepturi constatate			Incasari realizate	Stingeri pe alte cai decat incasari	Drepturi constatate de incasat
						I	2		Total, din care:	4	5			
B						1	2	3=4+5	4	5	6	7	8=3-6-7	
4202					SUBVENTII DE LA BUGETUL DE STAT	642.000	642.000	642.000	165.230	165.230	165.230			
34					Subventii pentru acordarea ajutorului pentru incalzirea locuintei si a suplimentului pentru energie alocate pentru consumul de combustibili solizi si/sau petrolieri	400.000	400.000	400.000	57.804	57.804	57.804			
41					Subventii de la bugetul de stat pentru finantarea sanatatii	242.000	242.000	242.000	107.426	107.426	107.426			



[Handwritten signature]

[Handwritten signature]

TOTAL JUDETUL MURES

CONTUL DE EXECUTIE AL BUGETULUI LOCAL - CHELTUIELI
SECTIUNEA DE FUNCTIONARE
30.06.2023

Capi- tol	Sub- capi- tol	Pa- ra- graf	Gr- pa / Titlu	Ar- ti- col	Ali- ne- at	Denumire indicator	Credite de angajament				Angajamente legale	Plati efectuate	Angajamente legale de platit	Cheltuieli efective			
							aprobate la finele perioadei de raportare	1	2	3					4	5	6
A							B										
5002						TOTAL CHELTUIELI											
	01					CHELTUIELI CURENTE	11.746.000			7.167.000	7.947.966	7.732.800	4.845.705	2.887.095	5.243.457		
	10					TITLUL I CHELTUIELI DE PERSONAL	11.746.000			7.167.000	7.961.502	7.746.336	4.859.241	2.887.095	5.243.457		
	10	01				Cheltuieli salariale in bani	5.545.000			3.001.000	5.545.000	5.545.000	2.657.905	2.887.095	2.693.802		
	10	01	01			Salarii de baza	5.288.000			2.804.000	5.288.000	5.288.000	2.563.747	2.724.233	2.598.689		
	10	01	12			Indemnizatii platite unor persoane din afara unitatii	4.761.000			2.518.000	4.761.000	4.761.000	2.303.361	2.457.639	2.336.435		
	10	01	17			Indemnizatii de hrana	175.000			89.000	175.000	175.000	84.740	90.260	85.020		
	10	02				Cheltuieli salariale in natura	352.000			197.000	352.000	352.000	175.646	176.354	177.234		
	10	02	06			Vouchere de vacanta	134.000			134.000	134.000	134.000	37.700	96.300	37.700		
	10	03				Contributii	123.000			63.000	123.000	123.000	56.458	66.542	57.413		
	10	03	07			Contributia asiguratorie pentru munca	123.000			63.000	123.000	123.000	56.458	66.542	57.413		
	20					TITLUL II BUNURI SI SERVICII	3.915.000			2.953.000	1.459.678	1.351.743	1.351.743		1.687.754		
	20	01				Bunuri si servicii	2.438.000			1.713.000	955.216	890.468	890.468		1.149.726		
	20	01	01			Furnituri de birou	36.000			22.000	15.942	14.850	14.850		14.850		
	20	01	02			Materiale pentru curatenie	29.000			15.000	12.587	6.597	6.597		6.597		
	20	01	03			Incalzit, iluminat si forta motrica	349.000			253.000	144.435	123.154	123.154		123.154		
	20	01	04			Apa, canal si salubritate	514.000			408.000	148.461	147.008	147.008		202.787		
	20	01	05			Carburanti si lubrifianti	140.000			78.000	52.367	51.582	51.582		57.276		
	20	01	06			Piese de schimb	56.000			34.000	22.939	20.941	20.941		21.220		
	20	01	08			Posta, telecomunicatii, radio, tv, internet	47.000			21.000	17.846	17.340	17.340		16.699		
	20	01	09			Materiale si prestari de servicii cu caracter functional	331.000			209.000	121.652	99.441	99.441		121.198		
	20	01	30			Alte bunuri si servicii pentru intretinere si functionare	936.000			673.000	418.987	409.555	409.555		585.945		
	20	02				Reparatii curente	385.000			284.000	151.000	120.000	120.000		192.590		
	20	04				Medicamente si materiale sanitare	9.000			7.000	2.000						

Capi- tot	Sub- capit- ol	Pa- ra- gra- f	Gr- pa / Titlu	Ar- ti- col	Ali- ne- at	Denumire indicator	Credite de angajament			Credite bugetare			Angajamente legale	Plati efectuate	Angajamente legale de platit	Cheltuieli efective	
							1	2	3	aprobate la finele perioadei de raportare	trimestriale cumulate	4					5
A							B										
	20	04	02			Materiale sanitare			5.000	5.000							
	20	04	04			Dezinfectanti			4.000	2.000							
	20	05				Bunuri de natura obiectelor de inventar			159.000	129.000							26.290
	20	05	30			Alte obiecte de inventar			159.000	129.000							26.290
	20	06				Deplasari, detasari, transferari			84.000	58.000							38.811
	20	06	01			Deplasari interne, detasari, transferari			84.000	58.000							38.811
	20	11				Carti, publicatii si materiale documentare			10.000	9.000							7.025
	20	12				Consultanta si expertiza			329.000	329.000							62.029
	20	13				Pregatire profesionala			49.000	45.000							43.125
	20	14				Protectia muncii			15.000	12.000							8.300
	20	30				Alte cheltuieli			437.000	367.000							159.858
	20	30	03			Prime de asigurare non-viata			35.000	33.000							7.012
	20	30	30			Alte cheltuieli cu bunuri si servicii			402.000	334.000							152.846
	57					TITLUL VIII ASISTENTA SOCIALA			1.331.000	619.000							544.014
	57	02				Ajutoare sociale			1.331.000	619.000							544.014
	57	02	01			Ajutoare sociale in numetar			1.310.000	605.000							534.474
	57	02	03			Tichete de cresa si tichete sociale pentru gradinita			21.000	14.000							9.540
	59					TITLUL XI ALTE CHELTUIELI			955.000	594.000							317.887
	59	01				Burse			629.000	323.000							229.909
	59	11				Asociatii si fundatii			252.000	202.000							87.978
	59	12				Sustinerea cultelor			50.000	50.000							87.978
	59	20				Sume destinate finantarii programelor sportive realizate de structurile sportive de drept privat			4.000	4.000							
	59	22				Actiuni cu caracter stiintific si social-cultural			20.000	15.000							

Capi- tol	Sub- pa- ra- graf	Pa- ra- gra- ful	Cru- pa / Titlu	Ar- ti- col	Ali- ne- at	Denumire indicator	Credite de angajament			Credite bugetare	Angajamente bugetare	Angajamente legale	Plati efectuate	Angajamente legale de platit	Cheltuieli efective
							1	2	3						
A							1	2	3	4	5	6	7	8=6-7	9
						B									
	20	01	05			Carburanti si lubrifianti			12.000	9.000	4.099	4.099	4.099		4.411
	20	01	06			Piese de schimb			5.000	4.000					
	20	01	08			Posta, telecomunicatii, radio, tv, internet			30.000	15.000	11.846	11.846	11.846		11.205
	20	01	09			Materiale si prestari de servicii cu caracter functional			78.000	50.000	30.758	30.758	30.758		35.183
	20	01	30			Alte bunuri si servicii pentru intretinere si functionare			115.000	70.000	33.286	33.286	33.286		35.121
	20	02				Reparatii curente			3.000	3.000					
	20	05				Bunuri de natura obiectelor de inventar			20.000	15.000	1.088	1.088	1.088		10.122
	20	05	30			Alte obiecte de inventar			20.000	15.000	1.088	1.088	1.088		10.122
	20	06				Deplasari, detasari, transferari			25.000	20.000	8.420	8.420	8.420		8.420
	20	06	01			Deplasari interne, detasari, transferari			25.000	20.000	8.420	8.420	8.420		8.420
	20	13				Pregatire profesionala			35.000	35.000	33.684	33.684	33.684		33.685
	20	14				Protectia muncii			6.000	3.000	2.400	2.400	2.400		2.400
	20	30				Alte cheltuieli			63.000	45.000	19.532	19.532	19.532		19.532
	20	30	03			Prime de asigurare non-viata			15.000	15.000	2.352	2.352	2.352		2.352
	20	30	30			Alte cheltuieli cu bunuri si servicii			48.000	30.000	17.180	17.180	17.180		17.180
	59					TITLUL XI ALTE CHELTUIELI			25.000	15.000	9.600	9.600	9.600		9.600
	59	11				Asociatii si fundatii			25.000	15.000	9.600	9.600	9.600		9.600
	84					PLATI EFECTUATE IN ANII PRECEDENTI SI RECUPERATE IN ANUL CURENT					-1.000	-1.000	-1.000		
	85					Titlul XXI PLATI EFECTUATE IN ANII PRECEDENTI SI RECUPERATE IN ANUL CURENT					-1.000	-1.000	-1.000		
	85	01				Plati efectuate in anii precedenti si recuperate in anul curent					-1.000	-1.000	-1.000		
	85	01	01			Plati efectuate in anii precedenti si					-1.000	-1.000	-1.000		

Capi- tot	Sub- capit tot	Pa- ra- gra- f	Gr- pa / Titlu col	Ar- ti- col	Al- ne- at	Denumire indicator	Credite de angajament			Credite bugetare		Angajamente legale	Plati efectuate	Angajamente legale de platit	Cheltuieli efective
							1	2	3	4	5				
							B								
							A								
5402						recuperate in anul curent (SF)									
	01					ALTE SERVICII PUBLICE GENERALE			333.000	181.000	319.771	155.917	163.854	154.208	
	10					CHELTUIELI CURENTE			333.000	181.000	319.771	155.917	163.854	154.208	
	10	01				TITLUL I CHELTUIELI DE PERSONAL			308.000	157.000	308.000	144.146	163.854	142.174	
	10	01	01			Cheltuieli salariale in bani			296.000	148.000	296.000	136.983	159.017	134.791	
	10	01	01			Salarii de baza			284.000	142.000	284.000	132.089	151.911	129.585	
	10	01	17			Indemnizatii de jirana			12.000	6.000	12.000	4.894	7.106	5.206	
	10	02				Cheltuieli salariale in natura			5.000	5.000	5.000	4.350	650	4.350	
	10	02	06			Vouchere de vacanta			5.000	5.000	5.000	4.350	650	4.350	
	10	03				Contributii			7.000	4.000	7.000	2.813	4.187	3.033	
	10	03	07			Contributia asiguratorie pentru munca			7.000	4.000	7.000	2.813	4.187	3.033	
	20					TITLUL II BUNURI SI SERVICII			25.000	24.000	11.771	11.771		12.034	
	20	01				Bunuri si servicii			5.000	4.000	783	783		1.064	
	20	01	01			Furnituri de birou			1.000	1.000	7	7		7	
	20	01	09			Materiale si prestari de servicii cu caracter functional			3.000	2.000				281	
	20	01	30			Alte bunuri si servicii pentru intretinere si functionare			1.000	1.000	776	776		776	
	20	05				Bunuri de natura obiectelor de inventar			4.000	4.000	476	476		458	
	20	05	30			Alte obiecte de inventar			4.000	4.000	476	476		458	
	20	06				Deplasari, detasari, transferari			9.000	9.000	3.772	3.772		3.772	
	20	06	01			Deplasari interne, detasari, transferari			9.000	9.000	3.772	3.772		3.772	
	20	13				Pregatire profesionala			7.000	7.000	6.740	6.740		6.740	
6000	02					Partea II-a APARARE, ORDINE PUBLICA SI SIGURANTA NATIONALA			319.000	209.000	121.931	121.931		138.289	
6102						ORDINE PUBLICA SI SIGURANTA NATIONALA			319.000	209.000	121.931	121.931		138.289	
	01					CHELTUIELI CURENTE			319.000	209.000	121.931	121.931		138.289	
	20					TITLUL II BUNURI SI SERVICII			199.000	129.000	72.581	72.581		88.939	


Capi- tol	Sub- capi- tol	Pa- ra- graf	Cru- pa / Titlu	Ar- ti- col	Ali- ne- at	Denumire indicator	Credite de angajament				Angajamente legale	Plati efectuate	Angajamente legale de platit	Cheltuieli efective		
							aprobate la finele perioadei de raportare	trimestriale cumulate	aprobate la finele perioadei de raportare	trimestriale cumulate						
A							1	2	3	4	5	6	7	8-6-7	9	
B																
						caracter functional			87.000	51.000	51.000	28.789	28.789		28.789	
20	01	30				Alte bunuri si servicii pentru intretinere si functionare			28.000	13.000	13.000	3.568	3.568		3.568	
	20	02				Reparatii curente			97.000	51.000	51.000	20.000	20.000		20.000	
	20	04				Medicamente si materiale sanitare			4.000	2.000	2.000					
	20	04	04			Dezinfectanti			4.000	2.000	2.000					
	20	05				Bunuri de natura obiectelor de inventar			20.000	10.000	10.000	4.447	4.447		4.447	
	20	05	30			Alte obiecte de inventar			20.000	10.000	10.000	4.447	4.447		4.447	
	20	06				Deplasari, detasari, transferari			48.000	28.000	28.000	26.141	26.141		26.141	
	20	06	01			Deplasari interne, detasari, transferari			48.000	28.000	28.000	26.141	26.141		26.141	
	20	11				Carti, publicatii si materiale documentare			10.000	9.000	9.000	7.025	7.025		7.025	
	20	12				Consultanta si experiza			24.000	24.000	24.000	23.800	23.800		23.800	
	20	13				Pregatire profesionala			7.000	3.000	3.000	2.700	2.700		2.700	
	20	14				Protectia muncii			4.000	4.000	4.000	3.500	3.500		3.500	
	20	30				Alte cheltuieli			61.000	51.000	51.000	19.800	19.800		19.800	
	20	30	30			Alte cheltuieli cu bunuri si servicii			61.000	51.000	51.000	19.800	19.800		19.800	
	57					TITLUL VIII ASISTENTA SOCIALA			49.000	42.000	42.000	20.760	20.760		20.760	
	57	02				Ajutoare sociale			49.000	42.000	42.000	20.760	20.760		20.760	
	57	02	01			Ajutoare sociale in numerar			28.000	28.000	28.000	13.860	13.860		13.860	
	57	02	03			Tichete de cresa si tichete sociale pentru gradinita			21.000	14.000	14.000	6.900	6.900		6.900	
	59					TITLUL XI ALTE CHELTUIELI			643.000	337.000	337.000	229.909	229.909		229.909	
	59	01				Burse			629.000	323.000	323.000	229.909	229.909		229.909	
	59	22				Actiuni cu caracter stiintific si social-cultural			14.000	14.000	14.000					
6602						SANATATE			267.000	159.000	159.000	113.034	113.034	109.255	130.884	
	01					CHELTUIELI CURENTE			267.000	159.000	159.000	113.034	113.034	109.255	130.884	

Capi- tol	Sub- capi- tol	Pa- ra- gra- ful	Cru- pa / Titlu	Ar- ti- col	Al- ne- at	Denumire indicator	Credite de angajament			Credite bugetare			Angajamente legale	Plati efectuate	Angajamente legale de platit	Cheltuieli efective	
							1	2	3	4	5	6					7
A							B										
10						TITLUL I CHELTUIELI DE PERSONAL											
10	01					Cheltuieli salariale in bani	221.000		221.000	116.000	221.000	111.745	109.255	111.745	109.255	111.745	
10	01	01				Salarii de baza	211.000		211.000	107.000	211.000	105.033	105.967	105.033	105.967	105.033	
10	01	01	17			Indemnizatii de hrana	199.000		199.000	100.000	199.000	98.899	100.101	98.899	100.101	98.899	
10	02					Cheltuieli salariale in natura	12.000		12.000	7.000	12.000	6.134	5.866	6.134	5.866	6.134	
10	02	06				Vouchere de vacanta	5.000		5.000	5.000	5.000	4.350	650	4.350	650	4.350	
10	03					Contributii	5.000		5.000	5.000	5.000	4.350	650	4.350	650	4.350	
10	03	07				Contributia asiguratorie pentru munca	5.000		5.000	4.000	5.000	2.362	2.638	2.362	2.638	2.362	
20						TITLUL II BUNURI SI SERVICII	38.000		38.000	35.000	1.289	1.289	1.289	1.289	1.289	19.139	
20	01					Bunuri si servicii	8.000		8.000	6.000	8.11	8.11	8.11	8.11	8.11	8.11	
20	01	03				Incalziti, iluminat si forta motrica	5.000		5.000	3.000	8.11	8.11	8.11	8.11	8.11	8.11	
20	01	30				Alte bunuri si servicii pentru intretinere si functionare	3.000		3.000	3.000							
20	04					Medicamente si materiale sanitare	5.000		5.000	5.000							
20	04	02				Materiale sanitare	5.000		5.000	5.000							
20	05					Bunuri de natura obiectelor de inventar	3.000		3.000	3.000							
20	05	30				Alte obiecte de inventar	3.000		3.000	3.000							
20	06					Deplasari, detasari, transferari	2.000		2.000	1.000	478	478	478	478	478	478	
20	06	01				Deplasari interne, detasari, transferari	2.000		2.000	1.000	478	478	478	478	478	478	
20	12					Consultanta si expertiza	20.000		20.000	20.000							17.850
59						TITLUL XI ALTE CHELTUIELI	8.000		8.000	8.000							
59	11					Asociatii si fundatii	8.000		8.000	8.000							
						CULTURA, RECREERE SI RELIGIE	335.000		335.000	317.000	87.671	87.671	87.671	87.671	87.671	87.671	63.940
						CHELTUIELI CURENTE	335.000		335.000	317.000	87.671	87.671	87.671	87.671	87.671	87.671	63.940
						TITLUL II BUNURI SI SERVICII	185.000		185.000	172.000	66.771	66.771	66.771	66.771	66.771	66.771	43.040
						Bunuri si servicii	40.000		40.000	28.000	8.984	8.984	8.984	8.984	8.984	8.984	10.096
						Incalziti, iluminat si forta motrica	20.000		20.000	12.000	4.589	4.589	4.589	4.589	4.589	4.589	4.589
						Carburanti si lubrifianti	5.000		5.000	2.000							

Capi- tol	Sub- capi- tol	Pa- ra- graf	Ar- ti- col	Ali- ne- at	Denumire indicator	Credite de angajament			Credite bugetare		Angajamente legale	Plati efectuate	Angajamente legale de platit	Cheltuieli efective	
						1	2	3	4	5					6
A															
	20	01	09		Materiale si prestari de servicii cu caracter functional			5.000	5.000	4.395	4.395	4.395		4.395	4.395
	20	01	30		Alte bunuri si servicii pentru intretinere si functionare			10.000	9.000						1.112
	20	02			Reparatii curente			10.000	10.000						6.208
	20	05			Bunuri de natura obiectelor de inventar			75.000	74.000	39.270	39.270	39.270		39.270	6.208
	20	05	30		Alte obiecte de inventar			75.000	74.000	39.270	39.270	39.270		39.270	26.736
	20	30			Alte cheltuieli			60.000	60.000	18.517	18.517	18.517		18.517	26.736
	20	30	30		Alte cheltuieli cu bunuri si servicii			60.000	60.000	18.517	18.517	18.517		18.517	26.736
	59				TITLUL XI ALTE CHELTUIELI			150.000	145.000	20.900	20.900	20.900		20.900	20.900
	59	11			Asociatii si fundatii			90.000	90.000	20.900	20.900	20.900		20.900	20.900
	59	12			Sustinerea cultelor			50.000	50.000						
	59	20			Sume destinate finantarii programelor sportive realizate de structurile sportive de drept privat			4.000	4.000						
	59	22			Actiuni cu caracter stiintific si social-cultural			6.000	1.000						
6802					ASIGURARI SI ASISTENTA SOCIALA			3.964.000	2.106.000	3.172.946	3.172.946	3.172.946		3.172.946	1.841.020
	01				CHELTUIELI CURENTE			3.964.000	2.106.000	3.172.946	3.172.946	3.172.946		3.172.946	1.841.020
	10				TITLUL I CHELTUIELI DE PERSONAL			2.662.000	1.529.000	2.662.000	2.662.000	2.662.000		2.662.000	1.320.406
	10	01			Cheltuieli salariale in bani			2.510.000	1.408.000	2.510.000	2.510.000	2.510.000		2.510.000	1.292.375
	10	01	01		Salarii de baza			2.270.000	1.270.000	2.270.000	2.270.000	2.270.000		2.270.000	1.165.263
	10	01	17		Indemnizatii de hrana			240.000	138.000	240.000	240.000	240.000		240.000	127.112
	10	02			Cheltuieli salariale in natura			93.000	93.000	93.000	93.000	93.000		93.000	
	10	02	06		Vouchere de vacanta			93.000	93.000	93.000	93.000	93.000		93.000	
	10	03			Contributii			59.000	28.000	59.000	59.000	59.000		59.000	28.031
	10	03	07		Contributia asiguratorie pentru munca			59.000	28.000	59.000	59.000	59.000		59.000	28.031
	20				TITLUL II BUNURI SI SERVICII			20.000	20.000						

Capi- tot	Sub- capi- tot	Pa- ra- gra- f	Ar- ti- col	Ali- ne- at	Denumire indicator	Credite de angajament			Credite bugetare		Angajamente legale	Plati efectuate	Angajamente legale de platit	Cheltuieli efective	
						aprobate la finele perioadei de raportare	trimestriale cumulate	trimestriale cumulate	aprobate la finele perioadei de raportare	trimestriale cumulate					
A						1	2	3	4	5	6	7	8-6-7	9	
B															
	20	05	30		Alte obiecte de inventar	17.000		17.000	12.000	2.916	2.916	2.916	2.916		4.461
	20	12			Consultanta si expertiza	35.000		35.000	35.000	4.463	4.463	4.463	4.463		4.463
	20	14			Protectia muncii	5.000		5.000	5.000	2.400	2.400	2.400	2.400		2.400
	20	30			Alte cheltuieli	58.000		58.000	47.000	7.999	7.999	7.999	7.999		7.999
	20	30	03		Prime de asigurare non-viata	5.000		5.000	4.000	2.244	2.244	2.244	2.244		2.244
	20	30	30		Alte cheltuieli cu bunuri si servicii	53.000		53.000	43.000	5.755	5.755	5.755	5.755		5.755
	84				PLATI EFECTUATE IN ANII PRECEDENTI SI RECUPERATE IN ANUL CURENT					-12.536	-12.536	-12.536	-12.536		
	85				Titlul XXI PLATI EFECTUATE IN ANII PRECEDENTI SI RECUPERATE IN ANUL CURENT					-12.536	-12.536	-12.536	-12.536		
	85	01			Plati efectuate in anii precedenti si recuperate in anul curent					-12.536	-12.536	-12.536	-12.536		
	85	01	01		Plati efectuate in anii precedenti si recuperate in anul curent (SF)					-12.536	-12.536	-12.536	-12.536		
7402					PROTECTIA MEDIULUI	746.000		746.000	646.000	178.797	178.797	178.797	178.797		234.576
	01				CHELTUIELI CURENTE	746.000		746.000	646.000	178.797	178.797	178.797	178.797		234.576
	20				TITLUL II BUNURI SI SERVICII	737.000		737.000	637.000	170.669	170.669	170.669	170.669		226.448
	20	01			Bunuri si servicii	537.000		537.000	437.000	170.669	170.669	170.669	170.669		226.448
	20	01	04		Apa, canal si salubritate	500.000		500.000	400.000	142.336	142.336	142.336	142.336		198.115
	20	01	30		Alte bunuri si servicii pentru intretinere si functionare	37.000		37.000	37.000	28.333	28.333	28.333	28.333		28.333
	20	12			Consultanta si expertiza	200.000		200.000	200.000	8.128	8.128	8.128	8.128		8.128
	59				TITLUL XI ALTE CHELTUIELI	9.000		9.000	9.000	8.128	8.128	8.128	8.128		8.128
	59	11			Asociatii si fundatii	9.000		9.000	9.000	8.128	8.128	8.128	8.128		8.128
8000	02				Partea V-a ACTIUNI ECONOMICE	1.081.000		1.081.000	855.000	501.700	501.700	501.700	501.700		740.091
8302					AGRICULTURA, SILVICULTURA, SI VANATOARE	430.000		430.000	300.000	185.382	185.382	185.382	185.382		346.882

Capi- tot	Sub- capi- tot	Pa- ra- graf	Ar- ti- col	Ali- ne- at	Denumire indicator	Credite de angajament			Credite bugetare		Angajamente legale	Plati efectuate	Angajamente legale de platit	Cheltuieli efective	
						1	2	3	aprobate la finele perioadei de raportare	trimestriale cumulate					4
A						B									
	01				CHELTUIELI CURENTE			430.000		300.000	185.382	185.382	185.382	346.882	
	20				TITLUL II BUNURI SI SERVICII			430.000		300.000	185.382	185.382	185.382	346.882	
	20	01			Bunuri si servicii			430.000		300.000	185.382	185.382	185.382	346.882	
	20	01	30		Alte bunuri si servicii pentru intretinere si functionare			430.000		300.000	185.382	185.382	185.382	346.882	
8402	01				TRANSPORTURI			651.000		555.000	316.318	316.318	316.318	393.209	
	20				CHELTUIELI CURENTE			651.000		555.000	316.318	316.318	316.318	393.209	
	20	01			TITLUL II BUNURI SI SERVICII			651.000		555.000	316.318	316.318	316.318	393.209	
	20	01			Bunuri si servicii			191.000		150.000	118.585	118.585	118.585	122.886	
	20	01	05		Carburanti si lubrifianti			40.000		20.000	19.210	19.210	19.210	20.811	
	20	01	06		Piese de schimb			10.000		5.000	4.251	4.251	4.251	4.251	
	20	01	09		Materiala si prestari de servicii cu caracter functional			41.000		30.000	9.506	9.506	9.506	11.990	
	20	01	30		Alte bunuri si servicii pentru intretinere si functionare			100.000		95.000	85.618	85.618	85.618	85.834	
	20	02			Reparatii curente			250.000		200.000	99.960	99.960	99.960	172.550	
	20	05			Bunuri de natura obiectelor de inventar			10.000		5.000					
	20	05	30		Alte obiecte de inventar			10.000		5.000					
	20	12			Consultanta si expertiza			50.000		50.000	15.916	15.916	15.916	15.916	
	20	30			Alte cheltuieli			150.000		150.000	81.857	81.857	81.857	81.857	
	20	30	03		Prime de asigurare non-viata			10.000		10.000	416	416	416	416	
	20	30	30		Alte cheltuieli cu bunuri si servicii excedent/deficit sect funct			140.000		140.000	81.441	81.441	81.441	81.441	
9902														1.137.710	

Conducatorul compartimentului
financiar-contabil

Conducatorul institutiei,

CONTUL DE EXECUTIE AL INSTITUTIILOR PUBLICE FINANTATE
DIN VENITURI PROPRII SI SUBVENTII DIN BUGETUL LOCAL - VENITURI
SECTIUNEA DE FUNCTIONARE
30.06.2023

Pag. 1 -lei-

Capi- tol 0001 0002 2900 3300 3610 4000 4110 06	Sub- capi- tol 01 02 03 04 05 06 07 08 09 10	Pa- ra- gra- ful 01 02 03 04 05 06 07 08 09 10	Ar- ti- col 01 02 03 04 05 06 07 08 09 10	Ali- ne- at	Denumire indicator	Prevederi bugetare aprobrate la finele perioadei de raportare	Prevederi bugetare trimestriale cumulate	Drepturi constatate			Incasari realizate	Stingeri pe alte cai decat incasari	Drepturi constatate de incasat
								Total, din care:	din anii precedenti	din anul curent			
A					B	1	2	3=4+5	4	5	6	7	8=3-6-7
					TOTAL VENITURI-VENITURI PROPRII,SUBVENTII	557.000	321.000	232.282	59.796	172.486	157.519		74.763
					I. VENITURI CURENTE	557.000	321.000	201.875	59.796	142.079	127.112		74.763
					C. VENITURI NEFISCALE	557.000	321.000	201.875	59.796	142.079	127.112		74.763
					C2. VANZARI DE BUNURI SI SERVICII	557.000	321.000	201.875	59.796	142.079	127.112		74.763
					DIVERSE VENITURI	557.000	321.000	201.875	59.796	142.079	127.112		74.763
					Alte venituri	557.000	321.000	201.875	59.796	142.079	127.112		74.763
					III. OPERATIUNI FINANCIARE			30.407		30.407	30.407		
					ALTE OPERATIUNI FINANCIARE			30.407		30.407	30.407		
					Sume din excedentul anului precedent pentru acoperirea golurilor temporare de casa						30.407		



TOTAL JUDEȚUL MURES

DETALIEREA CHELTUIELILOR
 INSTITUTIIL PUBLICE FINANȚATE DIN VENITURI PROPRII
 SI SUBVENȚII DIN BUGETUL LOCAL
 SECȚIUNEA DE FUNCȚIONARE
 30.06.2023


Capi- tol	Sub- cap- tol	Pa- ra- graf	Gr- pa / Titlu	Ar- ti- col	Ali- ne- at	Denumire indicator	Credite de angajament			Credite bugetare		Angajamente legale	Plati efectuate	Angajamente legale de platit	Cheltuieli efective	
							1	2	3	aprobate la finele perioadei de raportare	trimestriale cumulate					
A							1	2	3	4	5	6	7	8-6-7	9	
B																
5010						TOTAL CHELTUIELI DIN VENITURI PROPRII SI SUBVENȚII			557.000	321.000	205.955	205.955	126.006	79.949	117.113	
	01					CHELTUIELI CURENTE			497.000	281.000	205.955	205.955	126.006	79.949	117.113	
	10					TITLUL I CHELTUIELI DE PERSONAL			156.000	91.000	156.000	156.000	76.051	79.949	78.441	
	10	01				Cheltuieli salariale in bani			149.000	86.000	149.000	149.000	71.540	77.460	73.877	
	10	01	01			Salarii de baza			140.000	80.000	140.000	140.000	67.757	72.243	69.886	
	10	01	17			Indemnizatii de brana			9.000	6.000	9.000	9.000	3.783	5.217	3.991	
	10	02				Cheltuieli salariale in natura			3.000	3.000	3.000	3.000	2.900	100	2.900	
	10	02	06			Veuchere de vacanta			3.000	3.000	3.000	3.000	2.900	100	2.900	
	10	03				Contributii			4.000	2.000	4.000	4.000	1.611	2.389	1.664	
	10	03	07			Contributia asiguratorie pentru munca			4.000	2.000	4.000	4.000	1.611	2.389	1.664	
	20					TITLUL II BUNURI SI SERVICII			341.000	190.000	49.955	49.955	49.955		38.672	
	20	01				Bunuri si servicii			333.000	186.000	49.955	49.955	49.955		38.672	
	20	01	01			Furnituri de birou			4.000	2.000						
	20	01	05			Carburanti si lubrifianti			12.000	8.000						
	20	01	30			Alte bunuri si servicii pentru intretinere si functionare			317.000	176.000	46.768	46.768	46.768		35.994	
	20	06				Deplasari, detasari, transferari			8.000	4.000						
	20	06	01			Deplasari interne, detasari, transferari			8.000	4.000						
	79					OPERATIUNI FINANCIARE			60.000	40.000						
	81					TITLUL XIX RAMBURSARI DE CREDITE			60.000	40.000						
	81	02				Rambursari de credite interne			60.000	40.000						
	81	02	01			Rambursari de credite interne garantate			60.000	40.000						
7010						LOCUINTE, SERVICII SI DEZVOLTARE			557.000	321.000	205.955	205.955	126.006	79.949	117.113	
	01					CHELTUIELI CURENTE			497.000	281.000	205.955	205.955	126.006	79.949	117.113	
	10					TITLUL I CHELTUIELI DE PERSONAL			156.000	91.000	156.000	156.000	76.051	79.949	78.441	
	10	01				Cheltuieli salariale in bani			149.000	86.000	149.000	149.000	71.540	77.460	73.877	
	10	01	01			Salarii de baza			140.000	80.000	140.000	140.000	67.757	72.243	69.886	

Capi- tol	Sub- capi- tol graf	Pa- ra- gra- ful	Gru- pa / Titlu	Ali- ne- at	Denumire indicator	Credite de angajament			Credite bugetare		Angajamente bugetare	Angajamente legale	Plati efectuate	Angajamente legale de platit	Cheltuieli efective
						aprobate la finele perioadei de raportare	trimestriale cumulate	trimestriale cumulate	aprobate la finele perioadei de raportare	trimestriale cumulate					
A						1	2	3	4	5	6	7	8-6-7	9	
B															
	10	01	17		Indemnizatii de hrana	9,000	6,000	9,000	6,000	9,000	9,000	3,783	5,217	3,991	
	10	02			Cheltuieli salariale in natura	3,000	3,000	3,000	3,000	3,000	3,000	2,900	100	2,900	
	10	02	06		Vouchere de vacanta	3,000	3,000	3,000	3,000	3,000	3,000	2,900	100	2,900	
	10	03			Contributii	4,000	2,000	4,000	2,000	4,000	4,000	1,611	2,389	1,664	
	10	03	07		Contributia asiguratorie pentru munca	4,000	2,000	4,000	2,000	4,000	4,000	1,611	2,389	1,664	
	20				TITLUL II BUNURI SI SERVICII	341,000	190,000	341,000	190,000	49,955	49,955	49,955		38,672	
	20	01			Bunuri si servicii	333,000	186,000	333,000	186,000	49,955	49,955	49,955		38,672	
	20	01	01		Furnituri de birou	4,000	2,000	4,000	2,000	3,187	3,187	3,187		2,678	
	20	01	05		Carburanti si lubrifianti	12,000	8,000	12,000	8,000						
	20	01	30		Alte bunuri si servicii pentru intretinere si functionare	317,000	176,000	317,000	176,000	46,768	46,768	46,768		35,994	
	20	06			Deplasari, detasari, transferari	8,000	4,000	8,000	4,000						
	20	06	01		Deplasari interne, detasari, transferari	8,000	4,000	8,000	4,000						
	79				OPERATIUNI FINANCIARE	60,000	40,000	60,000	40,000						
	81				TITLUL XIX RAMBURSARI DE CREDITE	60,000	40,000	60,000	40,000						
	81	02			Rambursari de credite interne	60,000	40,000	60,000	40,000						
	81	02	01		Rambursari de credite interne garantate excedent/deficit secti funct	60,000	40,000	60,000	40,000			31,513			

9910 96

Conducatorul institutiei,


Conducatorul compartimentului
financiar-contabil




**CONTUL DE EXECUȚIE AL BUGETULUI LOCAL - VENITURI
SECTIUNEA DE DEZVOLTARE
30.06.2023**

Pag. 1 -lei-

Capi- tot	Sub- pa- ra- graf	Pa- ra- gra- ful	Ar- ti- col	Ali- ne- at	Denumire indicator	I	2	Drepturi constatate			Incasari realizate	Stingeri pe alte cai decat incasari	Drepturi constatate de incasat
								Total, din care:	din anii precedenti	din anul curent			
A					B	3-4+5	4	5	6	7	8-3-6-7		
0001	02				TOTAL VENITURI-BUGET LOCAL	48.668.000	20.668.000	2.604.480	2.604.480	2.604.480			
0002					I. VENITURI CURENTE	25.000	25.000						
2900					C. VENITURI NEFISCALE	25.000	25.000						
3300					C2. VANZARI DE BUNURI SI SERVICII	25.000	25.000						
3702					TRANSFERURI VOLUNTARE, ALTELE DECAT SUBVENTIILE								
04					Varsaminte din sectiunea de functionare	25.000	25.000						
4000	02				III OPERATIUNI FINANCIARE	25.000	25.000			1.500.000	1.500.000		
4002					INCASARI DIN RAMBURSAREA IMPRUMUTURILOR ACORDATE					1.500.000	1.500.000		
14					Sume din excedentul bugetului local utilizate pentru finantarea cheltuielilor sectiunii de dezvoltare								
4100	02				IV. SUBVENTII	48.473.000	20.473.000	1.098.545	1.098.545	1.500.000	1.500.000		
4200					SUBVENTII DE LA ALTE NIVELE ALE ADMINISTRATIEI PUBLICE	48.473.000	20.473.000	1.098.545	1.098.545	1.098.545	1.098.545		
4202					SUBVENTII DE LA BUGETUL DE STAT	47.828.000	19.828.000	915.116	915.116	915.116	915.116		
65					Finantarea Programului National de Dezvoltare Locala	4.863.000	4.863.000	914.208	914.208	914.208	914.208		
69					Subventii de la bugetul de stat catre bugetele locale necesare sustinerii derularii proiectelor finantate din fonduri externe nerambursabile (FEN) postaderare, aferente perioadei de programare 2014-2020								
87					Subventii de la bugetul de stat catre bugetele locale pentru Programul			908	908	908	908		

Capi- tot	Sub- capi- tot	Pa- ra- graf	Pa- ra- ti- col	Ar- ti- col	Denumire indicator	Prevederi bugetare aprobrate la finele perioadei de raportare	Prevederi bugetare trimestriale cumulate	Drepturi constatate			Incasari realizate	Stingeri pe alte cai decat incasari	Drepturi constatate de incasat
								Total, din care:	din anii precedenti	din anul curent			
A					B	I	2	3-4+5	4	5	6	7	8-3-6-7
4202	87				national de investitii "Anghel Saligny"	41.500.000	13.500.000						
	88				Alocari de sume din PNRR aferente asistentei financiare nerambursabile	1.465.000	1.465.000						
	01				Fonduri europene nerambursabile	1.231.000	1.231.000						
	03				Sume aferente TVA	234.000	234.000						
4302					SUBVENTII DE LA ALTE ADMINISTRATII	645.000	645.000				183.429		183.429
	31				Sume alocate din bugetul AFIR, pentru sustinerea proiectelor din PNDR 2014-2020	87.000	87.000				183.429		183.429
	44				Sume alocate din sursele obtinute in urma scoaterii la licitatie a certificatelor de emisii de gaze cu efect de sera pentru finantarea proiectelor de investitii	558.000	558.000						
4802					SUME PRIMITE DE LA UE/ALTI DONATORI IN CONTUL PLATILOR EFECTUATE SI PREFINANTARI AFERENTE CADRULUI FINANCIAR 2014-2020	170.000	170.000				5.935		5.935
	01				Fondul European de Dezvoltare Regionala(FEDR)	170.000	170.000				5.935		5.935
	01				Sume primite in contul platilor efectuate in anul curent	170.000	170.000						
	02				Sume primite in contul platilor efectuate in anii anteriori								5.935



TOTAL JUDETUL MURES

CONTUL DE EXECUTIE AL BUGETULUI LOCAL - CHELTUIELI
SECTIUNEA DE DEZVOLTARE
30.06.2023

Pag. 1 - lei-


Capi- tot	Sub- pa- ra- graf	Gru- pa / Titlu	Ar- ti- col	Ali- ne- at	Denumire indicator	Credite de angajament			Credite bugetare		Angajamente legale	Plati efectuate	Angajamente legale de platit	Cheltuieli efective
						aprobate la finele perioadei de raportare	trimestriale cumulate	aprobate la finele perioadei de raportare	trimestriale cumulate					
A						1	2	3	4	5	6	7	8=6-7	9
5002					B									
					TOTAL CHELTUIELI			51.368.000	21.743.000	1.352.552	1.352.552	1.352.552		5.200.463
	01				CHELTUIELI CURENTE			1.465.000	1.465.000					61.712
	58				TITLUL X PROIECTE CU FINANTARE DIN FONDURI EXTERNE NERAMBURSABILE									
	58	01			CADRULUI FINANCIAR 2014-2020 Programa din Fondul European de Dezvoltare Regionala (FEDR)									61.712
	58	01	02		Finantarea externa nerambursabila									58.267
	58	04			Programa din Fondul European Agricol de Dezvoltare Rurala (FEADR)									58.267
	58	04	01		Finantarea nationala									3.445
	60				Titlul XII PROIECTE CU FINANTARE DIN SUMELE REPREZENTAND ASISTENTA FINANCIARA NERAMBURSABILA									3.445
	60	01			AFERENTA PNRR			1.465.000	1.465.000					
	60	03			Fonduri europene nerambursabile			1.231.000	1.231.000					
	70				Sume aferente TVA			234.000	234.000					
	71				CHELTUIELI DE CAPITAL			49.903.000	20.278.000	1.352.552	1.352.552	1.352.552		5.138.751
	71	01			TITLUL XV ACTIVE NEFINANCIARE			49.903.000	20.278.000	1.352.552	1.352.552	1.352.552		5.138.751
	71	01	01		Active fixe			5.325.000	4.700.000	944.765	944.765	944.765		8.350
	71	01	02		Constructii									
	71	01	02		Masini, echipamente si mijloace de transport			1.298.000	1.298.000	90.815	90.815	90.815		84.281
	71	01	03		Mobilier, aparatura birou si alte active corporale									3.137
	71	01	30		Alte active fixe (inclusiv reparatii capitale)			43.280.000	14.280.000	316.972	316.972	316.972		5.042.983
5100	02				Partea I-a SERVICIIL PUBLICE GENERALE			207.000	207.000	5.618	5.618	5.618		15.183

Capi- tol	Sub- capi- tol graf	Pa- ra- graf	Gr- pa / Titlu	Ar- ti- col	Al- ne- at	Denumire indicator	Credite de angajament		Credite bugetare		Angajamente legale	Plati efectuate	Angajamente legale de platit	Cheltuieli efective	
							aprobate la finele perioadei de raportare	trimestriale cumulate	aprobate la finele perioadei de raportare	trimestriale cumulate					
A							1	2	3	4	5	6	7	8=6-7	9
5102						B									
						AUTORITATI PUBLICE SI ACTIUNI EXTERNE									
						CHELTUIELI DE CAPITAL	207.000	207.000	207.000	207.000	5.618	5.618	5.618	15.183	
						TITLUL XV ACTIVE NEFINANCIARE	207.000	207.000	207.000	207.000	5.618	5.618	5.618	15.183	
						Active fixe	207.000	207.000	207.000	207.000	5.618	5.618	5.618	15.183	
						Construcții	200.000	200.000	200.000	200.000				1.106	
						Masini, echipamente si mijloace de transport	7.000	7.000	7.000	7.000	5.618	5.618	5.618	14.021	
						Mobilier, aparatura birotica si alte active corporale								56	
6000	02					Partea II-a APARARE, ORDINE PUBLICA SI SIGURANTA NATIONALA								1.349	
6102						ORDINE PUBLICA SI SIGURANTA NATIONALA								1.349	
						CHELTUIELI DE CAPITAL								1.349	
						TITLUL XV ACTIVE NEFINANCIARE								1.349	
						Active fixe								1.349	
						Masini, echipamente si mijloace de transport								1.349	
6500	02					Partea III-a CHELTUIELI SOCIAL-CULTURALE	5.210.000	4.585.000	5.210.000	4.585.000	979.962	979.962	979.962	86.255	
6502						INVATAMANT	5.125.000	4.500.000	5.125.000	4.500.000	944.765	944.765	944.765	60.885	
						CHELTUIELI CURENTE								58.267	
						TITLUL X PROIECTE CU FINANTARE DIN FONDURI EXTERNE NERAMBURSABILE									
						CADRULUI FINANCIAR 2014-2020									
						Programe din Fondul European de Dezvoltare Regionala (FFDR)								58.267	
						Finantarea externa nerambursabila								58.267	
						CHELTUIELI DE CAPITAL	5.125.000	4.500.000	5.125.000	4.500.000	944.765	944.765	944.765	2.618	
						TITLUL XV ACTIVE NEFINANCIARE	5.125.000	4.500.000	5.125.000	4.500.000	944.765	944.765	944.765	2.618	

Capi- tol	Sub- capi- tol	Pa- ra- graf	Gru- pa / Titlu	Ar- ti- col	Ali- ne- at	Denumire indicator	Credite de angajament			Credite bugetare		Angajamente legale	Plati efectuate	Angajamente legale de platit	Cheltuieli efective
							aprobate la finele perioadei de raportare	trimestriale cumulate	aprobate la finele perioadei de raportare	trimestriale cumulate					
A						B	1	2	3	4	5	6	7	8=6-7	9
			71	01		Active fixe			5.125.000	4.500.000	944.765	944.765	944.765		2.618
			71	01	01	Constructii			5.125.000	4.500.000	944.765	944.765	944.765		
			71	01	02	Masini, echipamente si mijloace de transport									981
			71	01	03	Mobilier, aparatura birou si alte active corporale									137
			71	01	30	Alte active fixe (inclusiv reparatii capitale)									1.500
6602						SANATATE									2.290
			70			CHELTUIELI DE CAPITAL									2.290
			71			TITLUL XV ACTIVE NEFINANCIARE									2.290
			71	01		Active fixe									2.290
			71	01	02	Masini, echipamente si mijloace de transport									146
			71	01	03	Mobilier, aparatura birou si alte active corporale									2.144
6702						CULTURA, RECREERE SI RELIGIE			85.000	85.000	35.197	35.197	35.197		23.080
			70			CHELTUIELI DE CAPITAL			85.000	85.000	35.197	35.197	35.197		23.080
			71			TITLUL XV ACTIVE NEFINANCIARE			85.000	85.000	35.197	35.197	35.197		23.080
			71	01		Active fixe			85.000	85.000	35.197	35.197	35.197		7.244
			71	01	01	Constructii									
			71	01	02	Masini, echipamente si mijloace de transport									
			71	01	30	Alte active fixe (inclusiv reparatii capitale)			85.000	85.000	35.197	35.197	35.197		3.076
7000	02					Partea IV-a SERVICII SI DEZVOLTARE PUBLICA, LOCUINTE, MEDIU SI APE			42.695.000	13.695.000	137.394	137.394	137.394		18.781
7002						LOCUINTE, SERVICII SI DEZVOLTARE			24.630.000	4.595.000	70.990	70.990	70.990		18.781

Capi- tol	Sub- capi- tol	Pa- ra- graf	Gru- pa / Titlu	Ar- ti- col	Ali- ne- at	Denumire indicator	Credite de angajament		Credite bugetare		Angajamente bugetare	Angajamente legale	Plati efectuate	Angajamente legale de platit	Cheltieli efective	
							aprobate la finele perioadei de raportare	trimestriale cumulate	aprobate la finele perioadei de raportare	trimestriale cumulate						
A							1	2	3	4	5	6	7	8=6-7	9	
B																
8402	71	01	30			Alte active fixe (inclusiv reparatii capitale) TRANSPORTURI CHELTUIELI CURENTE Titlul XII PROIECTE CU FINANTARE DIN SUMELE REPREZENTAND ASISTENTA FINANCIARA NERAMBURSABILA AFERENTA PNRR Fonduri europene nerambursabile Suma aferente TVA CHELTUIELI DE CAPITAL TITLUL XV ACTIVE NEFINANCIARE			3.256.000 1.465.000	3.256.000 1.465.000	229.578	229.578	229.578	229.578	7.584 5.071.311	
	60	01				AFERENTA PNRR	1.465.000		1.465.000							
	60	01				Fonduri europene nerambursabile	1.231.000		1.231.000							
	60	03				Suma aferente TVA	234.000		234.000							
	70					CHELTUIELI DE CAPITAL	1.791.000		1.791.000	229.578	229.578	229.578	229.578	229.578	5.071.311	
	71					TITLUL XV ACTIVE NEFINANCIARE	1.791.000		1.791.000	229.578	229.578	229.578	229.578	229.578	5.071.311	
	71	01				Active fixe	1.791.000		1.791.000	229.578	229.578	229.578	229.578	229.578	5.071.311	
	71	01	02			Masini, echipamente si mijloace de transport	811.000		811.000						54.433	
	71	01	30			Alte active fixe										
9902						(inclusiv reparatii capitale) excedent/deficit sect dezy	980.000		980.000	229.578	229.578	229.578	229.578	229.578	5.016.878	
							-2.700.000		-1.075.000				1.251.928			

Conducatorul institutiei,

Conducatorul compartimentului
financiar-contabil

BALANTA
De la data de 01-01-2023 pana la data de 30-06-2023

-lei-

Simbolul conturilor	Denumirea conturilor	Solduri initiale		Rulajele precedente		Rulajele Lunare		Rulaj Cumulat		Total Sume		Solduri Finale	
		Debitoare	Creditoare	Debitoare	Creditoare	Debitoare	Creditoare	Debitoare	Creditoare	Debitoare	Creditoare	Debitoare	Creditoare
103	Fondul bunurilor care alcatuiesc domeniul public al unitatilor administrativ-teritoriale	0.00	58,060,811.66	0.00	0.00	0.00	23,046,731.35	0.00	23,046,731.35	0.00	81,107,543.01	0.00	81,107,543.01
103.00	Fondul bunurilor care alcatuiesc domeniul public al unitatilor administrativ-teritoriale	0.00	58,060,811.66	0.00	0.00	0.00	23,046,731.35	0.00	23,046,731.35	0.00	81,107,543.01	0.00	81,107,543.01
103.00.00	Fondul bunurilor care alcatuiesc domeniul public al unitatilor administrativ-teritoriale	0.00	58,060,811.66	0.00	0.00	0.00	23,046,731.35	0.00	23,046,731.35	0.00	81,107,543.01	0.00	81,107,543.01
104	Fondul bunurilor care alcatuiesc domeniul privat al unitatilor administrativ-teritoriale	0.00	1,024,358.32	0.00	0.00	0.00	125,489.45	0.00	125,489.45	0.00	1,149,847.77	0.00	1,149,847.77
104.01	Fondul bunurilor care alcatuiesc domeniul privat al unitatilor administrativ-teritoriale	0.00	1,024,358.32	0.00	0.00	0.00	125,489.45	0.00	125,489.45	0.00	1,149,847.77	0.00	1,149,847.77
104.01.01	Fondul bunurilor care alcatuiesc domeniul privat al unitatilor administrativ-teritoriale	0.00	1,024,358.32	0.00	0.00	0.00	125,489.45	0.00	125,489.45	0.00	1,149,847.77	0.00	1,149,847.77
105	Rezerve din reevaluarea terenurilor si amenajajilor la terenuri	0.00	435,435.52	0.00	0.00	18,145,172.05	18,145,172.05	18,145,172.05	18,145,172.05	18,145,172.05	18,580,607.57	0.00	435,435.52
105.01	Rezerve din reevaluarea terenurilor si amenajajilor la terenuri	0.00	0.00	0.00	0.00	8,109,525.99	8,109,525.99	8,109,525.99	8,109,525.99	8,109,525.99	8,109,525.99	0.00	0.00
105.01.00	Rezerve din reevaluarea terenurilor si amenajajilor la terenuri	0.00	0.00	0.00	0.00	8,109,525.99	8,109,525.99	8,109,525.99	8,109,525.99	8,109,525.99	8,109,525.99	0.00	0.00
105.02	Rezerve din reevaluarea constructiilor	0.00	97,239.58	0.00	0.00	10,035,646.06	10,035,646.06	10,035,646.06	10,035,646.06	10,035,646.06	10,132,885.64	0.00	97,239.58
105.02.00	Rezerve din reevaluarea constructiilor	0.00	97,239.58	0.00	0.00	10,035,646.06	10,035,646.06	10,035,646.06	10,035,646.06	10,035,646.06	10,132,885.64	0.00	97,239.58
105.03	Rezerve din reevaluarea instalatiilor tehnice, mijloacelor de transport, anim. tehnice, mijloacelor de transport, anim.	0.00	205,548.50	0.00	0.00	0.00	0.00	0.00	0.00	0.00	205,548.50	0.00	205,548.50
105.03.00	Rezerve din reevaluarea instalatiilor tehnice, mijloacelor de transport, anim.	0.00	205,548.50	0.00	0.00	0.00	0.00	0.00	0.00	0.00	205,548.50	0.00	205,548.50
105.04	Rezerve din reevaluarea mobilierului, aparaturii birotice, echipamentelor de aparaturii birotice, echipamentelor de	0.00	132,647.44	0.00	0.00	0.00	0.00	0.00	0.00	0.00	132,647.44	0.00	132,647.44
105.04.00	Rezerve din reevaluarea mobilierului, aparaturii birotice, echipamentelor de	0.00	132,647.44	0.00	0.00	0.00	0.00	0.00	0.00	0.00	132,647.44	0.00	132,647.44
117	Rezultatul reportat	0.00	20,441,815.57	0.00	0.00	2,116,585.65	1,737,221.14	2,116,585.65	1,737,221.14	2,116,585.65	22,179,036.71	0.00	20,062,451.06
117.00	Rezultatul reportat	0.00	20,441,815.57	0.00	0.00	2,116,585.65	1,737,221.14	2,116,585.65	1,737,221.14	2,116,585.65	22,179,036.71	0.00	20,062,451.06
117.00.00	Rezultatul reportat	0.00	20,441,815.57	0.00	0.00	2,116,585.65	1,737,221.14	2,116,585.65	1,737,221.14	2,116,585.65	22,179,036.71	0.00	20,062,451.06
121	Rezultatul patrimonial	365,278.21	0.00	251,345.88	0.00	0.00	0.00	11,847,883.34	9,798,490.03	11,847,883.34	9,798,490.03	2,049,393.31	0.00
121.00	Rezultatul patrimonial	365,278.21	0.00	251,345.88	0.00	0.00	0.00	11,847,883.34	9,798,490.03	11,847,883.34	9,798,490.03	2,049,393.31	0.00
121.00.00	Rezultatul patrimonial	365,278.21	0.00	251,345.88	0.00	0.00	0.00	11,847,883.34	9,798,490.03	11,847,883.34	9,798,490.03	2,049,393.31	0.00
167	Alte imprumuturi si datorii asimilate	0.00	60,000.00	0.00	0.00	0.00	0.00	0.00	0.00	0.00	60,000.00	0.00	60,000.00
167.02	Alte imprumuturi si datorii asimilate cu termen de rambursare in exercitiile viitoare	0.00	60,000.00	0.00	0.00	0.00	0.00	0.00	0.00	0.00	60,000.00	0.00	60,000.00
167.02.09	Alte imprumuturi si datorii asimilate (cu termen de rambursare in exercitiile viitoare)	0.00	60,000.00	0.00	0.00	0.00	0.00	0.00	0.00	0.00	60,000.00	0.00	60,000.00
208	Alte active fixe necorporale	721,846.04	0.00	0.00	0.00	0.00	0.00	0.00	0.00	721,846.04	0.00	721,846.04	0.00
208.01	Programe informatice	111,680.77	0.00	0.00	0.00	0.00	0.00	0.00	0.00	111,680.77	0.00	111,680.77	0.00
208.01.00	Programe informatice	111,680.77	0.00	0.00	0.00	0.00	0.00	0.00	0.00	111,680.77	0.00	111,680.77	0.00
208.02	Alte active fixe necorporale	610,165.27	0.00	0.00	0.00	0.00	0.00	0.00	0.00	610,165.27	0.00	610,165.27	0.00
208.02.00	Alte active fixe necorporale	610,165.27	0.00	0.00	0.00	0.00	0.00	0.00	0.00	610,165.27	0.00	610,165.27	0.00
211	Terenuri si amenajari la terenuri	24,354,382.41	0.00	0.00	0.00	8,109,525.99	0.00	8,109,525.99	0.00	32,463,908.40	0.00	32,463,908.40	0.00
211.01	Terenuri	24,052,897.09	0.00	0.00	0.00	8,070,696.99	0.00	8,070,696.99	0.00	32,123,594.08	0.00	32,123,594.08	0.00

Simbolul conturilor	Denumirea conturilor	Solduri initiale		Rulaje precedente		Rulaje Lunare		Rulaj Cumulat		Total Sume		Solduri Finale	
		Debitoare	Creditoare	Debitoare	Creditoare	Debitoare	Creditoare	Debitoare	Creditoare	Debitoare	Creditoare	Debitoare	Creditoare
211.01.00	Terenuri	24,052,897.09	0.00	0.00	0.00	8,070,696.99	0.00	8,070,696.99	0.00	32,123,594.08	0.00	32,123,594.08	0.00
211.02	Amplasari la terenuri	301,486.32	0.00	0.00	0.00	38,829.00	0.00	38,829.00	0.00	340,314.32	0.00	340,314.32	0.00
211.02.00	Amplasari la terenuri	301,486.32	0.00	0.00	0.00	38,829.00	0.00	38,829.00	0.00	340,314.32	0.00	340,314.32	0.00
212	Construcții	30,785,568.31	0.00	0.00	0.00	15,136,873.76	0.00	15,136,873.76	0.00	45,922,432.07	0.00	45,922,432.07	0.00
212.01	Construcții - infrastructura drumuri	14,341,491.10	0.00	0.00	0.00	9,720,711.75	0.00	9,720,711.75	0.00	24,062,202.85	0.00	24,062,202.85	0.00
212.01.01	Construcții - drumuri publice	14,341,491.10	0.00	0.00	0.00	9,720,711.75	0.00	9,720,711.75	0.00	24,062,202.85	0.00	24,062,202.85	0.00
212.02	Construcții - infrastructura pentru transport feroviar	795.83	0.00	0.00	0.00	268.04	0.00	268.04	0.00	1,063.87	0.00	1,063.87	0.00
212.02.01	Construcții - infrastructura pentru transport feroviar	795.83	0.00	0.00	0.00	268.04	0.00	268.04	0.00	1,063.87	0.00	1,063.87	0.00
212.03	Construcții - poduri, podete, pasarele si viaduce pentru transporturi feroviar	1,367,113.00	0.00	0.00	0.00	449,088.86	0.00	449,088.86	0.00	1,816,201.86	0.00	1,816,201.86	0.00
212.03.01	Construcții - poduri, podete, pasarele si viaduce pentru transporturi feroviar	1,367,113.00	0.00	0.00	0.00	449,088.86	0.00	449,088.86	0.00	1,816,201.86	0.00	1,816,201.86	0.00
212.09	Construcții - alte active fixe incadrate in grupa constructii	15,076,158.38	0.00	0.00	0.00	4,966,805.11	0.00	4,966,805.11	0.00	20,042,963.49	0.00	20,042,963.49	0.00
212.09.01	Construcții - alte active fixe incadrate in grupa constructii	15,076,158.38	0.00	0.00	0.00	4,966,805.11	0.00	4,966,805.11	0.00	20,042,963.49	0.00	20,042,963.49	0.00
213	Instalatii tehnice, mijloace de transport, animale si plantele	6,911,334.90	0.00	0.00	0.00	115,138.09	1,000.00	115,138.09	1,000.00	7,026,472.99	1,000.00	7,026,472.99	0.00
213.01	Echipamente tehnologice (masini, utilaje si instalatii de lucru)	5,896,869.30	0.00	0.00	0.00	59,520.09	1,000.00	59,520.09	1,000.00	5,956,389.39	1,000.00	5,956,389.39	0.00
213.01.00	Echipamente tehnologice (masini, utilaje si instalatii de lucru)	5,896,869.30	0.00	0.00	0.00	59,520.09	1,000.00	59,520.09	1,000.00	5,956,389.39	1,000.00	5,956,389.39	0.00
213.02	Aparate si instalatii de masurare, control si reglare	518,102.74	0.00	0.00	0.00	5,618.00	0.00	5,618.00	0.00	523,720.74	0.00	523,720.74	0.00
213.02.00	Aparate si instalatii de masurare, control si reglare	518,102.74	0.00	0.00	0.00	5,618.00	0.00	5,618.00	0.00	523,720.74	0.00	523,720.74	0.00
213.03	Mijloace de transport	496,362.86	0.00	0.00	0.00	50,000.00	0.00	50,000.00	0.00	546,362.86	0.00	546,362.86	0.00
213.03.00	Mijloace de transport	496,362.86	0.00	0.00	0.00	50,000.00	0.00	50,000.00	0.00	546,362.86	0.00	546,362.86	0.00
214	Mobilier, aparatura birou, echipamente de protectie a valorilor u	261,539.64	0.00	0.00	0.00	0.00	54,969.00	0.00	54,969.00	261,539.64	54,969.00	206,570.64	0.00
214.00	Mobilier, aparatura birou, echipamente de protectie a valorilor u	261,539.64	0.00	0.00	0.00	0.00	54,969.00	0.00	54,969.00	261,539.64	54,969.00	206,570.64	0.00
214.00.00	Mobilier, aparatura birou, echipamente de protectie a valorilor u	261,539.64	0.00	0.00	0.00	0.00	54,969.00	0.00	54,969.00	261,539.64	54,969.00	206,570.64	0.00
231	Active fixe corporale in curs de executie	7,636,221.27	0.00	0.00	0.00	1,238,794.73	5,102,833.36	1,238,794.73	5,102,833.36	8,875,016.00	5,102,833.36	3,772,182.64	0.00
231.00	Active fixe corporale in curs de executie	7,636,221.27	0.00	0.00	0.00	1,238,794.73	5,102,833.36	1,238,794.73	5,102,833.36	8,875,016.00	5,102,833.36	3,772,182.64	0.00
231.00.00	Active fixe corporale in curs de executie	7,636,221.27	0.00	0.00	0.00	1,238,794.73	5,102,833.36	1,238,794.73	5,102,833.36	8,875,016.00	5,102,833.36	3,772,182.64	0.00
233	Active fixe necorporale in curs de executie	264,442.04	0.00	0.00	0.00	0.00	0.00	0.00	0.00	264,442.04	0.00	264,442.04	0.00
233.00	Active fixe necorporale in curs de executie	264,442.04	0.00	0.00	0.00	0.00	0.00	0.00	0.00	264,442.04	0.00	264,442.04	0.00
233.00.00	Active fixe necorporale in curs de executie	264,442.04	0.00	0.00	0.00	0.00	0.00	0.00	0.00	264,442.04	0.00	264,442.04	0.00
280	Amortizari privind activele fixe necorporale	0.00	576,645.57	0.00	0.00	0.00	21,843.04	0.00	21,843.04	0.00	598,488.61	0.00	598,488.61
280.06	Amortizarea altor active fixe necorporale	0.00	576,645.57	0.00	0.00	0.00	21,843.04	0.00	21,843.04	0.00	598,488.61	0.00	598,488.61
280.06.01	Amortizarea programelor informatice	0.00	11,168.10	0.00	0.00	0.00	11,168.10	0.00	11,168.10	0.00	22,336.20	0.00	22,336.20
280.06.09	Amortizarea altor active fixe necorporale	0.00	565,477.47	0.00	0.00	0.00	10,674.94	0.00	10,674.94	0.00	576,152.41	0.00	576,152.41
281	Amortizari privind activele fixe corporale	0.00	1,194,226.80	0.00	0.00	55,969.00	161,306.55	55,969.00	161,306.55	55,969.00	1,355,533.35	0.00	1,299,564.35
281.02	Amortizarea constructiilor	0.00	163,878.86	0.00	0.00	0.00	11,711.99	0.00	11,711.99	0.00	175,590.85	0.00	175,590.85
281.02.04	Amortizarea constructiilor - poduri, podete, pasarele, viaducte pentru tran	0.00	29,831.60	0.00	0.00	0.00	0.00	0.00	0.00	0.00	29,831.60	0.00	29,831.60

Simbolul conturilor	Denumirea conturilor	Solduri initiale		Rulaje precedente		Rulaje Lunare		Rulaj Cumulat		Total Sume		Solduri Finale	
		Debitoare	Creditoare	Debitoare	Creditoare	Debitoare	Creditoare	Debitoare	Creditoare	Debitoare	Creditoare	Debitoare	Creditoare
281.02.06	Amortizarea constructiilor - altele active fixe in cadrul grupului constructii	0.00	134,047.26	0.00	0.00	0.00	11,711.99	0.00	11,711.99	0.00	145,759.25	0.00	145,759.25
281.03	Amortizarea instalatiilor tehnice, mijloacelor de transport, animatelor si	0.00	836,248.19	0.00	0.00	1,000.00	139,811.24	1,000.00	139,811.24	1,000.00	976,059.43	0.00	976,059.43
281.03.01	Amortizarea echipamentelor tehnologice (masini, utilaje si instalatii	0.00	570,576.40	0.00	0.00	1,000.00	62,766.08	1,000.00	62,766.08	1,000.00	633,342.48	0.00	632,342.48
281.03.02	Amortizarea aparatelor si instalatiilor de masurare, control si reglare	0.00	133,952.44	0.00	0.00	0.00	52,336.15	0.00	52,336.15	0.00	186,288.59	0.00	186,288.59
281.03.03	Amortizarea mijloacelor de transport	0.00	131,719.35	0.00	0.00	0.00	24,709.01	0.00	24,709.01	0.00	156,428.36	0.00	156,428.36
281.04	Amortizarea mobilierului, aparatului birotic, echipamentelor de protectie a	0.00	194,099.75	0.00	0.00	54,969.00	9,783.32	54,969.00	9,783.32	54,969.00	203,883.07	0.00	148,914.07
281.04.00	Amortizarea mobilierului, aparatului birotic, echipamentelor de protectie a	0.00	194,099.75	0.00	0.00	54,969.00	9,783.32	54,969.00	9,783.32	54,969.00	203,883.07	0.00	148,914.07
302	Materiale consumabile	0.02	0.00	0.00	0.00	403,677.39	403,677.39	403,677.39	403,677.39	403,677.39	79,955.81	0.02	0.00
302.01	Materiale auxiliare	0.00	0.00	0.00	0.00	172,550.00	172,550.00	172,550.00	172,550.00	172,550.00	172,550.00	0.00	0.00
302.01.00	Materiale auxiliare	0.00	0.00	0.00	0.00	172,550.00	172,550.00	172,550.00	172,550.00	172,550.00	172,550.00	0.00	0.00
302.02	Combustibili	0.02	0.00	0.00	0.00	79,955.81	79,955.81	79,955.81	79,955.81	79,955.81	79,955.81	0.02	0.00
302.02.00	Combustibili	0.02	0.00	0.00	0.00	79,955.81	79,955.81	79,955.81	79,955.81	79,955.81	79,955.81	0.02	0.00
302.04	Piesa de schimb	0.00	0.00	0.00	0.00	21,219.61	21,219.61	21,219.61	21,219.61	21,219.61	21,219.61	0.00	0.00
302.04.00	Piesa de schimb	0.00	0.00	0.00	0.00	21,219.61	21,219.61	21,219.61	21,219.61	21,219.61	21,219.61	0.00	0.00
302.08	Alte materiale consumabile	0.00	0.00	0.00	0.00	129,951.97	129,951.97	129,951.97	129,951.97	129,951.97	129,951.97	0.00	0.00
302.08.00	Alte materiale consumabile	0.00	0.00	0.00	0.00	129,951.97	129,951.97	129,951.97	129,951.97	129,951.97	129,951.97	0.00	0.00
303	Materiale de natura obiectelor de inventar	1,427,033.48	0.00	0.00	0.00	100,023.42	74,078.50	100,023.42	74,078.50	1,527,056.90	1,452,978.40	0.00	0.00
303.01	Materiale de natura obiectelor de inventar in magazine	0.00	0.00	0.00	0.00	47,788.13	47,788.13	47,788.13	47,788.13	47,788.13	47,788.13	0.00	0.00
303.01.00	Materiale de natura obiectelor de inventar in magazine	0.00	0.00	0.00	0.00	47,788.13	47,788.13	47,788.13	47,788.13	47,788.13	47,788.13	0.00	0.00
303.02	Materiale de natura obiectelor de inventar in folosinta	1,427,033.48	0.00	0.00	0.00	52,235.29	26,290.37	52,235.29	26,290.37	1,479,268.77	1,452,978.40	0.00	0.00
303.02.00	Materiale de natura obiectelor de inventar in folosinta	1,427,033.48	0.00	0.00	0.00	52,235.29	26,290.37	52,235.29	26,290.37	1,479,268.77	1,452,978.40	0.00	0.00
401	Furnizori	0.00	61,289.37	0.00	0.00	1,625,099.73	1,824,534.69	1,625,099.73	1,824,534.69	1,625,099.73	1,885,824.06	0.00	260,724.33
401.01	Furnizori sub 1 an	0.00	61,289.37	0.00	0.00	1,625,099.73	1,824,534.69	1,625,099.73	1,824,534.69	1,625,099.73	1,885,824.06	0.00	260,724.33
401.01.00	Furnizori sub 1 an	0.00	61,289.37	0.00	0.00	1,625,099.73	1,824,534.69	1,625,099.73	1,824,534.69	1,625,099.73	1,885,824.06	0.00	260,724.33
404	Furnizori de active fixe	0.00	12,057.16	0.00	0.00	1,352,550.86	1,354,309.22	1,352,550.86	1,354,309.22	1,352,550.86	1,366,366.38	0.00	13,815.52
404.01	Furnizori de active fixe sub 1 an	0.00	12,057.16	0.00	0.00	1,352,550.86	1,354,309.22	1,352,550.86	1,354,309.22	1,352,550.86	1,366,366.38	0.00	13,815.52
404.01.00	Furnizori de active fixe sub 1 an	0.00	12,057.16	0.00	0.00	1,352,550.86	1,354,309.22	1,352,550.86	1,354,309.22	1,352,550.86	1,366,366.38	0.00	13,815.52
411	Cienti	168,615.58	0.00	0.00	0.00	205,524.71	298,609.88	205,524.71	298,609.88	374,140.29	298,609.88	75,530.41	0.00
411.01	Cienti cu termen sub 1 an	168,615.58	0.00	0.00	0.00	201,352.07	294,437.24	201,352.07	294,437.24	369,967.65	294,437.24	75,530.41	0.00
411.01.01	Cienti cu termen sub 1 an	168,615.58	0.00	0.00	0.00	201,352.07	294,437.24	201,352.07	294,437.24	369,967.65	294,437.24	75,530.41	0.00
411.02	Cienti cu termen peste 1 an	0.00	0.00	0.00	0.00	4,172.64	4,172.64	4,172.64	4,172.64	4,172.64	4,172.64	0.00	0.00
411.02.01	Cienti cu termen peste 1 an	0.00	0.00	0.00	0.00	4,172.64	4,172.64	4,172.64	4,172.64	4,172.64	4,172.64	0.00	0.00
421	Personal - salarii datorate	0.00	220,765.00	0.00	0.00	2,633,577.00	2,672,566.00	2,633,577.00	2,672,566.00	2,633,577.00	2,893,331.00	0.00	259,754.00
421.00	Personal - salarii datorate	0.00	220,765.00	0.00	0.00	2,633,577.00	2,672,566.00	2,633,577.00	2,672,566.00	2,633,577.00	2,893,331.00	0.00	259,754.00
421.00.00	Personal - salarii datorate	0.00	220,765.00	0.00	0.00	2,633,577.00	2,672,566.00	2,633,577.00	2,672,566.00	2,633,577.00	2,893,331.00	0.00	259,754.00

Simbolul conturilor	Denumirea conturilor	Solduri initiale		Rulaje precedente		Rulaje Lunare		Rulaj Cumulat		Total Sume		Solduri Finale	
		Debitoare	Creditoare	Debitoare	Creditoare	Debitoare	Creditoare	Debitoare	Creditoare	Debitoare	Creditoare	Debitoare	Creditoare
423	Personal-ajutoare si indemnizatii datorate	0,00	8,756.00	0,00	0,00	15,477.00	6,721.00	15,477.00	6,721.00	15,477.00	15,477.00	0,00	0,00
423.00	Personal-ajutoare si indemnizatii datorate	0,00	8,756.00	0,00	0,00	15,477.00	6,721.00	15,477.00	6,721.00	15,477.00	15,477.00	0,00	0,00
423.00.00	Personal-ajutoare si indemnizatii datorate	0,00	8,756.00	0,00	0,00	15,477.00	6,721.00	15,477.00	6,721.00	15,477.00	15,477.00	0,00	0,00
427	Retineri din salarii si din alte drepturi datorate tertilor	0,00	9,864.00	0,00	0,00	59,029.00	58,750.00	59,029.00	58,750.00	59,029.00	68,614.00	0,00	0,00
427.01	Retineri din salarii datorate tertilor	0,00	9,700.00	0,00	0,00	58,045.00	57,766.00	58,045.00	57,766.00	58,045.00	67,466.00	0,00	9,421.00
427.01.00	Retineri din salarii datorate tertilor	0,00	9,700.00	0,00	0,00	58,045.00	57,766.00	58,045.00	57,766.00	58,045.00	67,466.00	0,00	9,421.00
427.03	Retineri din alte drepturi datorate tertilor	0,00	164.00	0,00	0,00	984.00	984.00	984.00	984.00	984.00	1,148.00	0,00	164.00
427.03.00	Retineri din alte drepturi datorate tertilor	0,00	164.00	0,00	0,00	984.00	984.00	984.00	984.00	984.00	1,148.00	0,00	164.00
428	Alte datorii si creante in legatura cu personalul	0,00	12,427.79	0,00	0,00	12,670.00	12,670.00	12,670.00	12,670.00	12,670.00	25,097.79	0,00	12,427.79
428.01	Alte datorii si creante in legatura cu personalul sub 1 an	0,00	12,427.79	0,00	0,00	12,670.00	12,670.00	12,670.00	12,670.00	12,670.00	25,097.79	0,00	12,427.79
428.01.01	Alte datorii in legatura cu personalul sub 1 an	0,00	12,427.79	0,00	0,00	12,670.00	12,670.00	12,670.00	12,670.00	12,670.00	25,097.79	0,00	12,427.79
431	Asigurari sociale	0,00	149,701.00	0,00	0,00	965,006.00	979,654.00	965,006.00	979,654.00	965,006.00	1,129,355.00	0,00	164,349.00
431.02	Contributiile asiguratorilor pentru asigurari sociale	0,00	101,263.00	0,00	0,00	649,124.00	658,155.00	649,124.00	658,155.00	649,124.00	759,418.00	0,00	110,294.00
431.02.00	Contributiile asiguratorilor pentru asigurari sociale	0,00	101,263.00	0,00	0,00	649,124.00	658,155.00	649,124.00	658,155.00	649,124.00	759,418.00	0,00	110,294.00
431.04	Contributiile asiguratorilor pentru asigurari sociale de sanatate	0,00	39,521.00	0,00	0,00	257,813.00	262,422.00	257,813.00	262,422.00	257,813.00	301,943.00	0,00	44,130.00
431.04.00	Contributiile asiguratorilor pentru asigurari sociale de sanatate	0,00	39,521.00	0,00	0,00	257,813.00	262,422.00	257,813.00	262,422.00	257,813.00	301,943.00	0,00	44,130.00
431.06	Contributia asiguratorie pentru munca	0,00	8,917.00	0,00	0,00	58,069.00	59,077.00	58,069.00	59,077.00	58,069.00	67,994.00	0,00	9,925.00
431.06.00	Contributia asiguratorie pentru munca	0,00	8,917.00	0,00	0,00	58,069.00	59,077.00	58,069.00	59,077.00	58,069.00	67,994.00	0,00	9,925.00
438	Alte datorii sociale	0,00	54,864.00	0,00	0,00	754,715.00	764,383.00	754,715.00	764,383.00	754,715.00	819,247.00	0,00	64,532.00
438.00	Alte datorii sociale	0,00	54,864.00	0,00	0,00	754,715.00	764,383.00	754,715.00	764,383.00	754,715.00	819,247.00	0,00	64,532.00
438.00.00	Alte datorii sociale	0,00	54,864.00	0,00	0,00	754,715.00	764,383.00	754,715.00	764,383.00	754,715.00	819,247.00	0,00	64,532.00
442	Taxa pe valoarea adaugata	0,00	4,946.56	0,00	0,00	34,648.75	35,064.46	34,648.75	35,064.46	34,648.75	40,011.02	0,00	5,362.27
442.03	Taxa pe valoarea adaugata de piata	0,00	4,946.56	0,00	0,00	9,795.00	10,210.71	9,795.00	10,210.71	9,795.00	15,157.27	0,00	5,362.27
442.03.00	Taxa pe valoarea adaugata de piata	0,00	4,946.56	0,00	0,00	9,795.00	10,210.71	9,795.00	10,210.71	9,795.00	15,157.27	0,00	5,362.27
442.06	Taxa pe valoarea adaugata deductibila	0,00	0,00	0,00	0,00	1,488.09	1,488.09	1,488.09	1,488.09	1,488.09	1,488.09	0,00	0,00
442.06.00	Taxa pe valoarea adaugata deductibila	0,00	0,00	0,00	0,00	1,488.09	1,488.09	1,488.09	1,488.09	1,488.09	1,488.09	0,00	0,00
442.07	Taxa pe valoarea adaugata colectata	0,00	0,00	0,00	0,00	23,365.66	23,365.66	23,365.66	23,365.66	23,365.66	23,365.66	0,00	0,00
442.07.00	Taxa pe valoarea adaugata colectata	0,00	0,00	0,00	0,00	23,365.66	23,365.66	23,365.66	23,365.66	23,365.66	23,365.66	0,00	0,00
444	Impozit pe venitul din salarii si din alte drepturi	0,00	24,890.00	0,00	0,00	153,984.00	154,390.00	153,984.00	154,390.00	153,984.00	179,280.00	0,00	25,296.00
444.00	Impozit pe venitul din salarii si din alte drepturi	0,00	24,890.00	0,00	0,00	153,984.00	154,390.00	153,984.00	154,390.00	153,984.00	179,280.00	0,00	25,296.00
444.00.00	Impozit pe venitul din salarii si din alte drepturi	0,00	24,890.00	0,00	0,00	153,984.00	154,390.00	153,984.00	154,390.00	153,984.00	179,280.00	0,00	25,296.00
446	Alte impozite,taxe si varsaminte asimilate	0,00	0,00	0,00	0,00	6,025.63	6,025.63	6,025.63	6,025.63	6,025.63	6,025.63	0,00	0,00
446.01	Alte impozite,taxe si varsaminte asimilate	0,00	0,00	0,00	0,00	6,025.63	6,025.63	6,025.63	6,025.63	6,025.63	6,025.63	0,00	0,00
446.01.00	Alte impozite,taxe si varsaminte asimilate	0,00	0,00	0,00	0,00	6,025.63	6,025.63	6,025.63	6,025.63	6,025.63	6,025.63	0,00	0,00
458	Suma de primiri/resituiti Agentilor/Autoritatilor de Implementare	0,00	0,00	0,00	0,00	103,887.43	0,00	103,887.43	0,00	103,887.43	0,00	103,887.43	0,00


Simbolul conturilor	Denumirea conturilor	Solduri initiale		Rulaje precedente		Rulaje Lunare		Rulaj Cumulat		Total Sume		Solduri Finale	
		Debitoare	Creditoare	Debitoare	Creditoare	Debitoare	Creditoare	Debitoare	Creditoare	Debitoare	Creditoare	Debitoare	Creditoare
458.03	Sume de primit de la Autoritatile de Certificare/Autoritatile de Management	0.00	0.00	0.00	0.00	103,887.43	0.00	103,887.43	0.00	103,887.43	0.00	103,887.43	0.00
458.03.01	Sume de primit de la Autoritatile de Certificare/Autoritatile de Management	0.00	0.00	0.00	0.00	87,300.36	0.00	87,300.36	0.00	87,300.36	0.00	87,300.36	0.00
458.03.02	Sume de primit de la Autoritatile de Certificare/Autoritatile de Management	0.00	0.00	0.00	0.00	16,587.07	0.00	16,587.07	0.00	16,587.07	0.00	16,587.07	0.00
461	Debitori	179,881.98	0.00	0.00	0.00	317,774.80	161,448.86	317,774.80	161,448.86	497,656.78	161,448.86	336,207.92	0.00
461.01	Debitori sub 1 an	179,881.98	0.00	0.00	0.00	317,774.80	161,448.86	317,774.80	161,448.86	497,656.78	161,448.86	336,207.92	0.00
461.01.01	Debitori sub 1 an - creante comerciale	15,580.00	0.00	0.00	0.00	0.00	1,000.00	0.00	1,000.00	15,580.00	1,000.00	14,580.00	0.00
461.01.02	Debitori sub 1 an - creante buget general consolidat	149,663.98	0.00	0.00	0.00	325,691.80	160,448.86	325,691.80	160,448.86	475,355.78	160,448.86	314,906.92	0.00
461.01.09	Debitori sub 1 an - alte creante	14,638.00	0.00	0.00	0.00	-7,917.00	0.00	-7,917.00	0.00	6,721.00	0.00	6,721.00	0.00
462	Creditori	0.00	30,108.42	0.00	0.00	40,824.35	51,259.87	40,824.35	51,259.87	40,824.35	81,368.29	0.00	40,543.94
462.01	Creditori sub 1 an	0.00	7,544.50	0.00	0.00	40,824.35	33,279.85	40,824.35	33,279.85	40,824.35	40,824.35	0.00	0.00
462.01.01	Creditori sub 1 an - datorii comerciale	0.00	0.00	0.00	0.00	28,367.09	28,367.09	28,367.09	28,367.09	28,367.09	28,367.09	0.00	0.00
462.01.09	Creditori sub 1 an - alte datorii curente	0.00	7,544.50	0.00	0.00	12,457.26	4,912.76	12,457.26	4,912.76	12,457.26	12,457.26	0.00	0.00
462.02	Creditori peste 1 an	0.00	22,563.92	0.00	0.00	0.00	17,980.02	0.00	17,980.02	0.00	0.00	0.00	40,543.94
462.02.09	Creditori peste 1 an - alte datorii necurente	0.00	22,563.92	0.00	0.00	0.00	17,980.02	0.00	17,980.02	0.00	0.00	0.00	40,543.94
464	Creante ale bugetului local	6,400,284.67	0.00	0.00	0.00	1,854,075.72	882,503.76	1,854,075.72	882,503.76	8,254,360.39	882,503.76	7,371,856.63	0.00
464.00	Creante ale bugetului local	6,400,284.67	0.00	0.00	0.00	1,854,075.72	882,503.76	1,854,075.72	882,503.76	8,254,360.39	882,503.76	7,371,856.63	0.00
464.00.00	Creante ale bugetului local	6,400,284.67	0.00	0.00	0.00	1,854,075.72	882,503.76	1,854,075.72	882,503.76	8,254,360.39	882,503.76	7,371,856.63	0.00
466	Impunatori pe termen scurt acordate potrivit legii	60,000.00	0.00	0.00	0.00	1,530,406.93	0.00	1,530,406.93	0.00	1,590,406.93	0.00	1,590,406.93	0.00
466.01	Impunatori pe termen scurt acordate potrivit legii	60,000.00	0.00	0.00	0.00	1,530,406.93	0.00	1,530,406.93	0.00	1,590,406.93	0.00	1,590,406.93	0.00
466.01.02	Impunatori pe termen scurt acordate potrivit legii din bugetul local	60,000.00	0.00	0.00	0.00	0.00	0.00	0.00	0.00	60,000.00	0.00	60,000.00	0.00
466.01.07	Sume acordate din excedentul anului precedent pentru acoperirea golurilor t	0.00	0.00	0.00	0.00	1,500,000.00	0.00	1,500,000.00	0.00	1,500,000.00	0.00	1,500,000.00	0.00
466.01.09	Alte imprumuturi acordate pe termen scurt	0.00	0.00	0.00	0.00	30,406.93	0.00	30,406.93	0.00	30,406.93	0.00	30,406.93	0.00
481	Decontari intre institutiile superioare si institutiile subordonate	0.00	0.00	0.00	0.00	813,668.23	813,668.23	813,668.23	813,668.23	813,668.23	813,668.23	0.00	0.00
481.09	Alte decontari	0.00	0.00	0.00	0.00	813,668.23	813,668.23	813,668.23	813,668.23	813,668.23	813,668.23	0.00	0.00
481.09.00	Alte decontari	0.00	0.00	0.00	0.00	813,668.23	813,668.23	813,668.23	813,668.23	813,668.23	813,668.23	0.00	0.00
519	Impunatori pe termen scurt	0.00	0.00	0.00	0.00	1,530,406.93	0.00	1,530,406.93	0.00	1,530,406.93	0.00	1,530,406.93	0.00
519.01	Impunatori pe termen scurt	0.00	0.00	0.00	0.00	1,530,406.93	0.00	1,530,406.93	0.00	1,530,406.93	0.00	1,530,406.93	0.00
519.01.07	Sume primite din excedentul anului precedent pentru acoperirea golurilor t	0.00	0.00	0.00	0.00	0.00	0.00	0.00	0.00	0.00	0.00	0.00	0.00
521	Disponibili ai bugetului local	2,767,706.57	0.00	0.00	0.00	8,587,894.94	1,500,000.00	8,587,894.94	1,500,000.00	11,355,601.51	1,500,000.00	9,855,601.51	0.00
521.01	Disponibili ai bugetului local	0.00	0.00	0.00	0.00	8,587,894.94	0.00	8,587,894.94	0.00	8,587,894.94	0.00	8,587,894.94	0.00
521.01.00	Disponibili ai bugetului local	0.00	0.00	0.00	0.00	8,587,894.94	0.00	8,587,894.94	0.00	8,587,894.94	0.00	8,587,894.94	0.00
521.03	Rezultati executiei bugetare din anii precedenti	2,767,706.57	0.00	0.00	0.00	0.00	1,500,000.00	0.00	1,500,000.00	2,767,706.57	1,500,000.00	1,267,706.57	0.00
521.03.00	Rezultati executiei bugetare din anii precedenti	2,767,706.57	0.00	0.00	0.00	0.00	1,500,000.00	0.00	1,500,000.00	2,767,706.57	1,500,000.00	1,267,706.57	0.00
529	Disponibili din sumele colectate pentru unela bugete	0.00	0.00	0.00	0.00	0.00	0.00	0.00	0.00	0.00	0.00	0.00	0.00
529.02	Disponibili din sumele colectate pentru bugetul local	0.00	0.00	0.00	0.00	23,622.00	23,622.00	23,622.00	23,622.00	23,622.00	23,622.00	23,622.00	0.00

Simbolul conturilor	Denumirea conturilor	Solduri initiale		Rulaje precedente		Rulaje Lunare		Rulaj Cumulat		Total Sume		Solduri Finale	
		Debitoare	Creditoare	Debitoare	Creditoare	Debitoare	Creditoare	Debitoare	Creditoare	Debitoare	Creditoare	Debitoare	Creditoare
529.02.01	Disponibili din sumele colectate pentru bugetul local la trezorerie	0.00	0.00	0.00	0.00	23,622.00	23,622.00	23,622.00	23,622.00	23,622.00	23,622.00	0.00	0.00
531	Casa	0.00	0.00	0.00	0.00	1,901,787.80	1,901,787.80	1,901,787.80	1,901,787.80	1,901,787.80	1,901,787.80	0.00	0.00
531.01	Casierie	0.00	0.00	0.00	0.00	1,901,787.80	1,901,787.80	1,901,787.80	1,901,787.80	1,901,787.80	1,901,787.80	0.00	0.00
531.01.01	Casierie	0.00	0.00	0.00	0.00	1,901,787.80	1,901,787.80	1,901,787.80	1,901,787.80	1,901,787.80	1,901,787.80	0.00	0.00
532	Alte valori	0.00	0.00	0.00	0.00	47,247.28	47,247.28	47,247.28	47,247.28	47,247.28	47,247.28	0.00	0.00
532.08	Alte valori	0.00	0.00	0.00	0.00	47,247.28	47,247.28	47,247.28	47,247.28	47,247.28	47,247.28	0.00	0.00
532.08.00	Alte valori	0.00	0.00	0.00	0.00	47,247.28	47,247.28	47,247.28	47,247.28	47,247.28	47,247.28	0.00	0.00
550	Disponibili din fonduri cu destinatie speciala	12,427.79	0.00	0.00	0.00	126,912.33	126,912.33	126,912.33	126,912.33	139,340.12	126,912.33	12,427.79	0.00
550.01	Disponibili din fonduri cu destinatie speciala	12,427.79	0.00	0.00	0.00	126,912.33	126,912.33	126,912.33	126,912.33	139,340.12	126,912.33	12,427.79	0.00
550.01.01	Disponibili din fonduri cu destinatie speciala la trezorerie	0.00	0.00	0.00	0.00	126,912.33	126,912.33	126,912.33	126,912.33	139,340.12	126,912.33	0.00	0.00
550.01.02	Disponibili din fonduri cu destinatie speciala la institutiile de credit	12,427.79	0.00	0.00	0.00	0.00	0.00	0.00	0.00	0.00	0.00	12,427.79	0.00
552	Disponibili pentru sume de mandat si sume in depozit	30,108.42	0.00	0.00	0.00	11,215.52	5,492.76	5,492.76	5,492.76	41,323.94	5,492.76	35,831.18	0.00
552.00	Disponibili pentru sume de mandat si sume in depozit	30,108.42	0.00	0.00	0.00	11,215.52	5,492.76	5,492.76	5,492.76	41,323.94	5,492.76	35,831.18	0.00
552.00.00	Disponibili pentru sume de mandat si sume in depozit	30,108.42	0.00	0.00	0.00	11,215.52	5,492.76	5,492.76	5,492.76	41,323.94	5,492.76	35,831.18	0.00
560	Disponibili ai institutiilor finantate integral din veniturii proprii	30,406.93	0.00	0.00	0.00	157,519.26	30,406.93	30,406.93	30,406.93	187,926.19	30,406.93	157,519.26	0.00
560.01	Disponibili curenti ai institutiilor finantate integral din veniturii proprii	0.00	0.00	0.00	0.00	157,519.26	0.00	0.00	0.00	157,519.26	0.00	157,519.26	0.00
560.01.01	Disponibili in lei ai institutiilor publice finantate integral din veniturii proprii - precedenti	0.00	0.00	0.00	0.00	157,519.26	0.00	0.00	0.00	157,519.26	0.00	157,519.26	0.00
560.03	Rezultatul executiei bugetare din anii precedenti	30,406.93	0.00	0.00	0.00	0.00	30,406.93	30,406.93	30,406.93	30,406.93	30,406.93	0.00	0.00
560.03.00	Rezultatul executiei bugetare din anii precedenti	30,406.93	0.00	0.00	0.00	0.00	30,406.93	30,406.93	30,406.93	30,406.93	30,406.93	0.00	0.00
562	Disponibili ai activitatilor finantate din veniturii proprii	5,894.48	0.00	0.00	0.00	0.00	0.00	0.00	0.00	5,894.48	0.00	5,894.48	0.00
562.03	Rezultatul executiei bugetare din anii precedenti	5,894.48	0.00	0.00	0.00	0.00	0.00	0.00	0.00	5,894.48	0.00	5,894.48	0.00
562.03.00	Rezultatul executiei bugetare din anii precedenti	5,894.48	0.00	0.00	0.00	0.00	0.00	0.00	0.00	5,894.48	0.00	5,894.48	0.00
581	Viramente interne	0.00	0.00	0.00	0.00	2,060,748.29	2,060,748.29	2,060,748.29	2,060,748.29	2,060,748.29	2,060,748.29	0.00	0.00
581.01	Viramente interne	0.00	0.00	0.00	0.00	2,060,748.29	2,060,748.29	2,060,748.29	2,060,748.29	2,060,748.29	2,060,748.29	0.00	0.00
581.01.01	Viramente interne - activitatea operationala	0.00	0.00	0.00	0.00	2,060,748.29	2,060,748.29	2,060,748.29	2,060,748.29	2,060,748.29	2,060,748.29	0.00	0.00
602	Cheltuieli cu materialele consumabile	0.00	0.00	0.00	0.00	403,684.67	403,684.67	403,684.67	403,684.67	403,684.67	403,684.67	0.00	0.00
602.01	Cheltuieli cu materialele auxiliare	0.00	0.00	0.00	0.00	172,550.00	172,550.00	172,550.00	172,550.00	172,550.00	172,550.00	0.00	0.00
602.01.00	Cheltuieli cu materialele auxiliare	0.00	0.00	0.00	0.00	172,550.00	172,550.00	172,550.00	172,550.00	172,550.00	172,550.00	0.00	0.00
602.02	Cheltuieli privind combustibilul	0.00	0.00	0.00	0.00	79,955.81	79,955.81	79,955.81	79,955.81	79,955.81	79,955.81	0.00	0.00
602.02.00	Cheltuieli privind combustibilul	0.00	0.00	0.00	0.00	79,955.81	79,955.81	79,955.81	79,955.81	79,955.81	79,955.81	0.00	0.00
602.04	Cheltuieli privind piesele de schimb	0.00	0.00	0.00	0.00	21,219.61	21,219.61	21,219.61	21,219.61	21,219.61	21,219.61	0.00	0.00
602.04.00	Cheltuieli privind piesele de schimb	0.00	0.00	0.00	0.00	21,219.61	21,219.61	21,219.61	21,219.61	21,219.61	21,219.61	0.00	0.00
602.08	Cheltuieli privind alte materiale consumabile	0.00	0.00	0.00	0.00	129,959.25	129,959.25	129,959.25	129,959.25	129,959.25	129,959.25	0.00	0.00
602.08.00	Cheltuieli privind alte materiale consumabile	0.00	0.00	0.00	0.00	129,959.25	129,959.25	129,959.25	129,959.25	129,959.25	129,959.25	0.00	0.00
603	Cheltuieli privind materialele de natura obiectelor de inventar	0.00	0.00	0.00	0.00	26,290.37	26,290.37	26,290.37	26,290.37	26,290.37	26,290.37	0.00	0.00

Simbolul conturilor	Denumirea conturilor	Solduri initiale		Rulaje precedente		Rulaje Lunare		Rulaj Cumulat		Total Sume		Solduri Finale	
		Debitoare	Creditoare	Debitoare	Creditoare	Debitoare	Creditoare	Debitoare	Creditoare	Debitoare	Creditoare	Debitoare	Creditoare
603.00	Cheltuieli privind materialele de natura obiectelor de inventar	0.00	0.00	0.00	0.00	26,290.37	26,290.37	26,290.37	26,290.37	26,290.37	26,290.37	0.00	0.00
603.00.00	Cheltuieli privind materialele de natura obiectelor de inventar	0.00	0.00	0.00	0.00	26,290.37	26,290.37	26,290.37	26,290.37	26,290.37	26,290.37	0.00	0.00
610	Cheltuieli privind energia si apa	0.00	0.00	0.00	0.00	304,390.90	304,390.90	304,390.90	304,390.90	304,390.90	304,390.90	0.00	0.00
610.00	Cheltuieli privind energia si apa	0.00	0.00	0.00	0.00	304,390.90	304,390.90	304,390.90	304,390.90	304,390.90	304,390.90	0.00	0.00
610.00.00	Cheltuieli privind energia si apa	0.00	0.00	0.00	0.00	304,390.90	304,390.90	304,390.90	304,390.90	304,390.90	304,390.90	0.00	0.00
611	Cheltuieli cu intretinerea si reparatiile	0.00	0.00	0.00	0.00	40.00	40.00	40.00	40.00	40.00	40.00	0.00	0.00
611.00	Cheltuieli cu intretinerea si reparatiile	0.00	0.00	0.00	0.00	40.00	40.00	40.00	40.00	40.00	40.00	0.00	0.00
611.00.00	Cheltuieli cu intretinerea si reparatiile	0.00	0.00	0.00	0.00	40.00	40.00	40.00	40.00	40.00	40.00	0.00	0.00
613	Cheltuieli cu primele de asigurare	0.00	0.00	0.00	0.00	7,011.50	7,011.50	7,011.50	7,011.50	7,011.50	7,011.50	0.00	0.00
613.00	Cheltuieli cu primele de asigurare	0.00	0.00	0.00	0.00	7,011.50	7,011.50	7,011.50	7,011.50	7,011.50	7,011.50	0.00	0.00
613.00.00	Cheltuieli cu primele de asigurare	0.00	0.00	0.00	0.00	7,011.50	7,011.50	7,011.50	7,011.50	7,011.50	7,011.50	0.00	0.00
614	Cheltuieli cu deplasari, detasari, transferari	0.00	0.00	0.00	0.00	12,670.00	12,670.00	12,670.00	12,670.00	12,670.00	12,670.00	0.00	0.00
614.00	Cheltuieli cu deplasari, detasari, transferari	0.00	0.00	0.00	0.00	12,670.00	12,670.00	12,670.00	12,670.00	12,670.00	12,670.00	0.00	0.00
614.00.00	Cheltuieli cu deplasari, detasari, transferari	0.00	0.00	0.00	0.00	12,670.00	12,670.00	12,670.00	12,670.00	12,670.00	12,670.00	0.00	0.00
622	Cheltuieli privind comisioanele si onorariile	0.00	0.00	0.00	0.00	62,028.75	62,028.75	62,028.75	62,028.75	62,028.75	62,028.75	0.00	0.00
622.00	Cheltuieli privind comisioanele si onorariile	0.00	0.00	0.00	0.00	62,028.75	62,028.75	62,028.75	62,028.75	62,028.75	62,028.75	0.00	0.00
622.00.00	Cheltuieli privind comisioanele si onorariile	0.00	0.00	0.00	0.00	62,028.75	62,028.75	62,028.75	62,028.75	62,028.75	62,028.75	0.00	0.00
626	Cheltuieli postale si taxe de telecomunicatii	0.00	0.00	0.00	0.00	16,698.42	16,698.42	16,698.42	16,698.42	16,698.42	16,698.42	0.00	0.00
626.00	Cheltuieli postale si taxe de telecomunicatii	0.00	0.00	0.00	0.00	16,698.42	16,698.42	16,698.42	16,698.42	16,698.42	16,698.42	0.00	0.00
626.00.00	Cheltuieli postale si taxe de telecomunicatii	0.00	0.00	0.00	0.00	16,698.42	16,698.42	16,698.42	16,698.42	16,698.42	16,698.42	0.00	0.00
627	Cheltuieli cu serviciile bancare si asimilate	0.00	0.00	0.00	0.00	473.90	473.90	473.90	473.90	473.90	473.90	0.00	0.00
627.00	Cheltuieli cu serviciile bancare si asimilate	0.00	0.00	0.00	0.00	473.90	473.90	473.90	473.90	473.90	473.90	0.00	0.00
627.00.00	Cheltuieli cu serviciile bancare si asimilate	0.00	0.00	0.00	0.00	473.90	473.90	473.90	473.90	473.90	473.90	0.00	0.00
628	Alte cheltuieli cu servicii executate de terti	0.00	0.00	0.00	0.00	791,137.13	791,137.13	791,137.13	791,137.13	791,137.13	791,137.13	0.00	0.00
628.00	Alte cheltuieli cu servicii executate de terti	0.00	0.00	0.00	0.00	791,137.13	791,137.13	791,137.13	791,137.13	791,137.13	791,137.13	0.00	0.00
628.00.00	Alte cheltuieli cu servicii executate de terti	0.00	0.00	0.00	0.00	791,137.13	791,137.13	791,137.13	791,137.13	791,137.13	791,137.13	0.00	0.00
629	Alte cheltuieli autorizate prin dispozitii legale	0.00	0.00	0.00	0.00	74,826.99	74,826.99	74,826.99	74,826.99	74,826.99	74,826.99	0.00	0.00
629.01	Alte cheltuieli autorizate prin dispozitii legale - cheltuieli curente	0.00	0.00	0.00	0.00	74,826.99	74,826.99	74,826.99	74,826.99	74,826.99	74,826.99	0.00	0.00
629.01.00	Alte cheltuieli autorizate prin dispozitii legale - cheltuieli curente	0.00	0.00	0.00	0.00	74,826.99	74,826.99	74,826.99	74,826.99	74,826.99	74,826.99	0.00	0.00
635	Cheltuieli cu alte impozite, taxe si varsaminte asimilate	0.00	0.00	0.00	0.00	29,019.63	29,019.63	29,019.63	29,019.63	29,019.63	29,019.63	0.00	0.00
635.01	Cheltuieli cu alte impozite, taxe si varsaminte asimilate	0.00	0.00	0.00	0.00	29,019.63	29,019.63	29,019.63	29,019.63	29,019.63	29,019.63	0.00	0.00
635.01.00	Cheltuieli cu alte impozite, taxe si varsaminte asimilate	0.00	0.00	0.00	0.00	29,019.63	29,019.63	29,019.63	29,019.63	29,019.63	29,019.63	0.00	0.00
641	Cheltuieli cu salariile personalului	0.00	0.00	0.00	0.00	2,672,566.00	2,672,566.00	2,672,566.00	2,672,566.00	2,672,566.00	2,672,566.00	0.00	0.00
641.00	Cheltuieli cu salariile personalului	0.00	0.00	0.00	0.00	2,672,566.00	2,672,566.00	2,672,566.00	2,672,566.00	2,672,566.00	2,672,566.00	0.00	0.00
641.00.00	Cheltuieli cu salariile personalului	0.00	0.00	0.00	0.00	2,672,566.00	2,672,566.00	2,672,566.00	2,672,566.00	2,672,566.00	2,672,566.00	0.00	0.00

Simbolul conturilor	Denumirea conturilor	Solduri initiale		Rulaje precedente		Rulaje Lunare		Rulaj Cumulat		Total Sume		Solduri Finale	
		Debitoare	Creditoare	Debitoare	Creditoare	Debitoare	Creditoare	Debitoare	Creditoare	Debitoare	Creditoare	Debitoare	Creditoare
642	Cheltuieli salariale in natura	0.00	0.00	0.00	0.00	40,600.00	40,600.00	40,600.00	40,600.00	40,600.00	40,600.00	0.00	0.00
642.00	Cheltuieli salariale in natura	0.00	0.00	0.00	0.00	40,600.00	40,600.00	40,600.00	40,600.00	40,600.00	40,600.00	0.00	0.00
642.00.00	Cheltuieli salariale in natura	0.00	0.00	0.00	0.00	40,600.00	40,600.00	40,600.00	40,600.00	40,600.00	40,600.00	0.00	0.00
645	Cheltuieli privind asigurările sociale	0.00	0.00	0.00	0.00	59,077.00	59,077.00	59,077.00	59,077.00	59,077.00	59,077.00	0.00	0.00
645.07	Cheltuieli cu contributia asiguratorie pentru munca	0.00	0.00	0.00	0.00	59,077.00	59,077.00	59,077.00	59,077.00	59,077.00	59,077.00	0.00	0.00
645.07.00	Cheltuieli cu contributia asiguratorie pentru munca	0.00	0.00	0.00	0.00	59,077.00	59,077.00	59,077.00	59,077.00	59,077.00	59,077.00	0.00	0.00
658	Alte cheltuieli operationale	0.00	0.00	0.00	0.00	137.50	137.50	137.50	137.50	137.50	137.50	0.00	0.00
658.01	Alte cheltuieli operationale	0.00	0.00	0.00	0.00	137.50	137.50	137.50	137.50	137.50	137.50	0.00	0.00
658.01.09	Alte cheltuieli operationale - alte operatiuni	0.00	0.00	0.00	0.00	137.50	137.50	137.50	137.50	137.50	137.50	0.00	0.00
677	Ajutoare sociale	0.00	0.00	0.00	0.00	530,154.00	530,154.00	530,154.00	530,154.00	530,154.00	530,154.00	0.00	0.00
677.00	Ajutoare sociale	0.00	0.00	0.00	0.00	530,154.00	530,154.00	530,154.00	530,154.00	530,154.00	530,154.00	0.00	0.00
677.00.00	Ajutoare sociale	0.00	0.00	0.00	0.00	530,154.00	530,154.00	530,154.00	530,154.00	530,154.00	530,154.00	0.00	0.00
679	Alte cheltuieli	0.00	0.00	0.00	0.00	331,747.00	331,747.00	331,747.00	331,747.00	331,747.00	331,747.00	0.00	0.00
679.00	Alte cheltuieli	0.00	0.00	0.00	0.00	331,747.00	331,747.00	331,747.00	331,747.00	331,747.00	331,747.00	0.00	0.00
679.00.00	Alte cheltuieli	0.00	0.00	0.00	0.00	331,747.00	331,747.00	331,747.00	331,747.00	331,747.00	331,747.00	0.00	0.00
681	Cheltuieli operationale privind amortizările, proviziunile si ajustările	0.00	0.00	0.00	0.00	171,431.77	171,431.77	171,431.77	171,431.77	171,431.77	171,431.77	0.00	0.00
681.01	Cheltuieli operationale privind amortizarea activelor fixe	0.00	0.00	0.00	0.00	171,431.77	171,431.77	171,431.77	171,431.77	171,431.77	171,431.77	0.00	0.00
681.01.00	Cheltuieli operationale privind amortizarea activelor fixe	0.00	0.00	0.00	0.00	171,431.77	171,431.77	171,431.77	171,431.77	171,431.77	171,431.77	0.00	0.00
682	Cheltuieli cu activelor fixe neamortizabile	0.00	0.00	0.00	0.00	5,027,048.75	5,027,048.75	5,027,048.75	5,027,048.75	5,027,048.75	5,027,048.75	0.00	0.00
682.01	Cheltuieli cu activelor fixe corporale neamortizabile	0.00	0.00	0.00	0.00	5,027,048.75	5,027,048.75	5,027,048.75	5,027,048.75	5,027,048.75	5,027,048.75	0.00	0.00
682.01.01	Cheltuieli cu activelor fixe corporale neamortizabile - active militare	0.00	0.00	0.00	0.00	5,027,048.75	5,027,048.75	5,027,048.75	5,027,048.75	5,027,048.75	5,027,048.75	0.00	0.00
731	Impoziti pe venit, profit si castiguri din capital de la persoane fizice	0.00	0.00	0.00	0.00	1,857,994.40	1,857,994.40	1,857,994.40	1,857,994.40	1,857,994.40	1,857,994.40	0.00	0.00
731.01	Impoziti pe venit	0.00	0.00	0.00	0.00	14,291.00	14,291.00	14,291.00	14,291.00	14,291.00	14,291.00	0.00	0.00
731.01.00	Impoziti pe venit	0.00	0.00	0.00	0.00	14,291.00	14,291.00	14,291.00	14,291.00	14,291.00	14,291.00	0.00	0.00
731.02	Cote si sume defalcate din impozitul pe venit	0.00	0.00	0.00	0.00	1,843,703.40	1,843,703.40	1,843,703.40	1,843,703.40	1,843,703.40	1,843,703.40	0.00	0.00
731.02.00	Cote si sume defalcate din impozitul pe venit	0.00	0.00	0.00	0.00	1,843,703.40	1,843,703.40	1,843,703.40	1,843,703.40	1,843,703.40	1,843,703.40	0.00	0.00
732	Alte impozite pe venit, profit si castiguri din capital	0.00	0.00	0.00	0.00	49,778.74	49,778.74	49,778.74	49,778.74	49,778.74	49,778.74	0.00	0.00
732.01	Alte impozite pe venit, profit si castiguri din capital	0.00	0.00	0.00	0.00	49,778.74	49,778.74	49,778.74	49,778.74	49,778.74	49,778.74	0.00	0.00
732.01.00	Alte impozite pe venit, profit si castiguri din capital	0.00	0.00	0.00	0.00	49,778.74	49,778.74	49,778.74	49,778.74	49,778.74	49,778.74	0.00	0.00
734	Impozite si taxe pe proprietate	0.00	0.00	0.00	0.00	314,663.85	314,663.85	314,663.85	314,663.85	314,663.85	314,663.85	0.00	0.00
734.00	Impozite si taxe pe proprietate	0.00	0.00	0.00	0.00	314,663.85	314,663.85	314,663.85	314,663.85	314,663.85	314,663.85	0.00	0.00
734.00.00	Impozite si taxe pe proprietate	0.00	0.00	0.00	0.00	314,663.85	314,663.85	314,663.85	314,663.85	314,663.85	314,663.85	0.00	0.00
735	Impozite si taxe pe bunuri si servicii	0.00	0.00	0.00	0.00	3,815,226.42	3,815,226.42	3,815,226.42	3,815,226.42	3,815,226.42	3,815,226.42	0.00	0.00
735.02	Sume defalcate din TVA	0.00	0.00	0.00	0.00	2,599,000.00	2,599,000.00	2,599,000.00	2,599,000.00	2,599,000.00	2,599,000.00	0.00	0.00
735.02.00	Sume defalcate din TVA	0.00	0.00	0.00	0.00	2,599,000.00	2,599,000.00	2,599,000.00	2,599,000.00	2,599,000.00	2,599,000.00	0.00	0.00

Simbolul conturilor	Denumirea conturilor	Solduri initiale		Rulaje precedente		Rulaje Lunare		Rulaj Cumulat		Total Sume		Solduri Finale	
		Debitoare	Creditoare	Debitoare	Creditoare	Debitoare	Creditoare	Debitoare	Creditoare	Debitoare	Creditoare	Debitoare	Creditoare
735.05	Taxe pe servicii specifice	0.00	0.00	0.00	0.00	280,976.95	280,976.95	280,976.95	280,976.95	280,976.95	280,976.95	0.00	0.00
735.05.00	Taxe pe servicii specifice	0.00	0.00	0.00	0.00	280,976.95	280,976.95	280,976.95	280,976.95	280,976.95	280,976.95	0.00	0.00
735.06	Taxe pe utilizarea bunurilor, autorizarea utilizării bunurilor sau pe d	0.00	0.00	0.00	0.00	935,249.47	935,249.47	935,249.47	935,249.47	935,249.47	935,249.47	0.00	0.00
735.06.02	Alte taxe pe utilizarea bunurilor, autorizarea utilizării bunurilor sau pe d	0.00	0.00	0.00	0.00	935,249.47	935,249.47	935,249.47	935,249.47	935,249.47	935,249.47	0.00	0.00
739	Alte impozite si taxe fiscale	0.00	0.00	0.00	0.00	36.00	36.00	36.00	36.00	36.00	36.00	0.00	0.00
739.00	Alte impozite si taxe fiscale	0.00	0.00	0.00	0.00	36.00	36.00	36.00	36.00	36.00	36.00	0.00	0.00
739.00.00	Alte impozite si taxe fiscale	0.00	0.00	0.00	0.00	36.00	36.00	36.00	36.00	36.00	36.00	0.00	0.00
750	Venituri din proprietate	0.00	0.00	0.00	0.00	646,485.72	646,485.72	646,485.72	646,485.72	646,485.72	646,485.72	0.00	0.00
750.02	Alte venituri din proprietate	0.00	0.00	0.00	0.00	646,485.72	646,485.72	646,485.72	646,485.72	646,485.72	646,485.72	0.00	0.00
750.02.00	Alte venituri din proprietate	0.00	0.00	0.00	0.00	646,485.72	646,485.72	646,485.72	646,485.72	646,485.72	646,485.72	0.00	0.00
751	Venituri din vanzari de bunuri si servicii	0.00	0.00	0.00	0.00	453,770.87	453,770.87	453,770.87	453,770.87	453,770.87	453,770.87	0.00	0.00
751.01	Venituri din prestari de servicii si alte activitati	0.00	0.00	0.00	0.00	2,528.00	2,528.00	2,528.00	2,528.00	2,528.00	2,528.00	0.00	0.00
751.01.00	Venituri din prestari de servicii si alte activitati	0.00	0.00	0.00	0.00	2,528.00	2,528.00	2,528.00	2,528.00	2,528.00	2,528.00	0.00	0.00
751.03	Amenzi, penalitati si confiscari	0.00	0.00	0.00	0.00	320,595.50	320,595.50	320,595.50	320,595.50	320,595.50	320,595.50	0.00	0.00
751.03.00	Amenzi, penalitati si confiscari	0.00	0.00	0.00	0.00	320,595.50	320,595.50	320,595.50	320,595.50	320,595.50	320,595.50	0.00	0.00
751.04	Diverse venituri	0.00	0.00	0.00	0.00	130,647.37	130,647.37	130,647.37	130,647.37	130,647.37	130,647.37	0.00	0.00
751.04.00	Diverse venituri	0.00	0.00	0.00	0.00	130,647.37	130,647.37	130,647.37	130,647.37	130,647.37	130,647.37	0.00	0.00
766	Venituri din dobanzi	0.00	0.00	0.00	0.00	88.14	88.14	88.14	88.14	88.14	88.14	0.00	0.00
766.00	Venituri din dobanzi	0.00	0.00	0.00	0.00	88.14	88.14	88.14	88.14	88.14	88.14	0.00	0.00
766.00.00	Venituri din dobanzi	0.00	0.00	0.00	0.00	88.14	88.14	88.14	88.14	88.14	88.14	0.00	0.00
770	Finantarea de la buget	0.00	0.00	0.00	0.00	1,000.00	6,325,262.99	1,000.00	6,325,262.99	1,000.00	6,325,262.99	0.00	6,324,262.99
770.00	Finantarea de la buget	0.00	0.00	0.00	0.00	1,000.00	6,325,262.99	1,000.00	6,325,262.99	1,000.00	6,325,262.99	0.00	6,324,262.99
770.00.00	Finantarea de la buget	0.00	0.00	0.00	0.00	1,000.00	6,325,262.99	1,000.00	6,325,262.99	1,000.00	6,325,262.99	0.00	6,324,262.99
772	Venituri din subventii	0.00	0.00	0.00	0.00	1,280,361.72	1,280,361.72	1,280,361.72	1,280,361.72	1,280,361.72	1,280,361.72	0.00	0.00
772.01	Subventii de la bugetul de stat	0.00	0.00	0.00	0.00	1,080,345.46	1,080,345.46	1,080,345.46	1,080,345.46	1,080,345.46	1,080,345.46	0.00	0.00
772.01.00	Subventii de la bugetul de stat	0.00	0.00	0.00	0.00	1,080,345.46	1,080,345.46	1,080,345.46	1,080,345.46	1,080,345.46	1,080,345.46	0.00	0.00
772.02	Subventii de la alte bugete	0.00	0.00	0.00	0.00	200,016.26	200,016.26	200,016.26	200,016.26	200,016.26	200,016.26	0.00	0.00
772.02.00	Subventii de la alte bugete	0.00	0.00	0.00	0.00	200,016.26	200,016.26	200,016.26	200,016.26	200,016.26	200,016.26	0.00	0.00
775	Finantarea din fonduri externe nerambursabile postaderare	0.00	0.00	0.00	0.00	93,235.11	93,235.11	93,235.11	93,235.11	93,235.11	93,235.11	0.00	0.00
775.00	Finantarea din fonduri externe nerambursabile postaderare	0.00	0.00	0.00	0.00	93,235.11	93,235.11	93,235.11	93,235.11	93,235.11	93,235.11	0.00	0.00
775.00.00	Finantarea din fonduri externe nerambursabile postaderare	0.00	0.00	0.00	0.00	93,235.11	93,235.11	93,235.11	93,235.11	93,235.11	93,235.11	0.00	0.00
TOTAL		82,382,962.74	82,382,962.74	251,345.88	0.00	101,122,587.14	101,373,933.02	101,373,933.02	101,373,933.02	183,756,895.76	183,756,895.76	113,424,390.09	113,424,390.09
TOTAL	Total balanta	82,382,962.74	82,382,962.74	251,345.88	0.00	101,122,587.14	101,373,933.02	101,373,933.02	101,373,933.02	183,756,895.76	183,756,895.76	113,424,390.09	113,424,390.09



A handwritten signature in black ink, consisting of a stylized, cursive script.

A handwritten signature in black ink, consisting of a stylized, cursive script.