

BILANT
31.03.2023


pag.: 1 - lei -

COD	DENUMIRE INDICATORI	SOLD LA INCEPUTUL PERIOADEI	SOLD LA SFARSITUL PERIOADEI
01003	1.Active fixe necorporale (ct.2030000+2050000+2060000+2080100+2080200+2330000-2800300-2800500-2800801-2800809-2900400-2900500-2900801-2900809-2930100*)	409.643	397.175
01004	2.Instalatii tehnice, mijloace de transport, animale, plantatii, mobilier, aparatura birotica si alte active corporale (ct.2130100+2130200+2130300+2130400+2140000+2310000-2810301-2810302-2810303-2810304-2810400-2910301-2910302-2910303-2910304-2910400-2930200*)	7.112.836	7.085.447
01005	3.Terenuri si cladiri (ct.2110100+2110200+2120101+2120102+2120201+2120301+2120401+2120501+2120601+2120901+2310000-2810100-2810201-2810202-2810203-2810204-2810205-2810206-2810207-2810208-2910100-2910201-2910202-2910203-2910204-2910205-2910206-2910207-2910208-2930200)	61.641.973	80.554.306
01015	7.TOTAL ACTIVE NECURENTE (rd.03+04+05+06+07+09)	69.164.452	88.036.928
01019	1.Stocuri (ct.3010000+3020100+3020200+3020300+3020400+3020500+3020600+3020700+3020800+3020900+3030100+3030200+3040100+3040200+3050100+3050200+3070000+3090000+3310000+3320000+3410000+3450000+3460000+3470000+3490000+3510100+3510200+3540100+3540500+3540600+3560000+3570000+3580000+3590000+3610000+3710000+3810000+/-3480000+/-3780000-3910000-3920100-3920200-3920300-3930000-3940100-3940500-3940600-3950100-3950200-3950300-3950400-3950600-3950700-3950800-3960000-3970100-3970200-3970300-3980000-4420803)	1.427.035	1.442.370
01021	Creante din operatiuni comerciale, avansuri si alte decontari (ct.2320000+2340000+4090101+4090102+4110101+4110108+4130100+4180000+4250000+4280102+4610101+4610109+4730109**+4810101+4810102+4810103+4810900+4830000+4840000+4890101+4890301-4910100-4960100+5120800) din care:	198.834	94.907
01022	Creante comerciale si avansuri (ct.2320000+2340000+4090101+4090102+4110101+4110108+4130100+4180000+4610101-4910100-4960100),din care:	184.196	79.430
01023	Creante bugetare (ct.4310100**+4310200**+4310300**+4310400**+4310500**+4310600**+4310700**+4370100**+4370200**+4370300**+4420400+4420802+4440000**+4460100**+4460200**+4480200+4610102+4610104+4630000+4640000+4650100+4650200+4660401+4660402+4660500+4660900+4810101**+4810102**+4810103**+4810900**-4970000), din care:	6.549.949	7.363.467
01024	Creantele bugetului general consolidat (ct.4630000+4640000+4650100+4650200+4660401+4660402+4660500+4660900-4970000)	6.400.285	7.213.803
01025	Creante din operatiuni cu fonduri externe nerambursabile si fonduri de la buget (ct.4500100+4500300+4500501+4500502+4500503+4500504+4500505+4500700+4510100+4510300+4510500+4530100+4540100+4540301+4540302+4540501+4540502+4540503+4540504+4550100+4550301+4550302+4550303+4560100+4560303+4560309+4570100+4570201+4570202+4570203+4570205+4570206+4570209+4570301+4570302+4570309+4580100+4580301+4580302+4610103+4730103**+)		

COD	DENUMIRE INDICATORI	SOLD LA INCEPUTUL PERIOADEI	SOLD LA SFARSITUL PERIOADEI
01027	4740000+4760000), din care: Imprumuturi pe termen scurt acordate (ct.2670101+2670102+2670103+ 2670104+2670105+2670108+2670601+2670602+2670603+2670604+ 2670605+2670609+4680101+4680102+4680103+4680104+4680105+ 4680106+4680107+4680108+4680109+4690103+4690105+4690106+ 4690108+4690109)	59.999	103.888 1.090.407
01030	Total creante curente (rd.21+23+25+27)	6.808.782	8.652.669
01033	Conturi la trezorerie, casa in lei. (ct.5100000+5120101+5120501+5130101+ 5130301+5130302+5140101+5140301+5140302+5150101+5150103+5150 301 +5150500+5150600+5160101+5160301+5160302+5170101+5170301+51 70302 +5200100+5210100+5210300+5230000+5250101+5250102+5250301+52 50302 +5250400+5260000+5270000+5280000+5290101+5290201+5290301+52 90400 +5290901+5310101+5410101+5500101+5520000+5550101+5550400+55 70101 +5580101+5580201+5590101+5600101+5600300+5600401+5610101+56 10300 +5620101+5620300+5620401+5710100+5710300+5710400+5740101+57 40102 +5740301+5740302+5740400+5750100+5750300+5750400-7700000)	2.834.115	4.031.759
01035	Conturi la institutii de credit, BNR, casa in valuta (ct.5110101+5110102+ 5120102+5120402+5120502+5130102+5130202+5140102+5140202+ 5150102+5150202+5150302+5160102+5160202+5170102+5170202+ 5290102+5290202+5290302+5290902+5310402+5410102+5410202+ 5500102+5550102+5550202+5570202+5580102+5580202+5580302+ 5580303+5590102+5590202+5600102+5600103+5600402+5610102+ 5610103+5620102+5620103+5620402)	12.428	12.428
01040	Total disponibilitati si alte valori (rd.33+33.1+35+35.1)	2.846.543	4.044.187
01045	7.TOTAL ACTIVE CURENTE (rd.19+30+31+40+41+41.1+42)	11.082.360	14.139.226
01046	8.TOTAL ACTIVE (rd.15+45)	80.246.812	102.176.154
01052	1.Sume necurente - sume ce urmeaza a fi platite dupa o perioada mai mare de un an (ct.2690200+4010200+4030200+4040200+ 4050200+4280201+4620201+4620209+5090000), din care:	22.564	29.528
01054	2.Imprumuturi pe termen lung (ct.1610200+1620200+1630200+ 1640200+1650200+1660201+1660202+1660203+1660204+ 1670201+1670202+1670203+1670208+1670209-1690200)	60.000	60.000
01058	TOTAL DATORII NECURENTE (rd.52+54+55)	82.564	89.528
01060	1.Datorii comerciale, avansuri si alte decontari (ct.2690100+4010100+ 4030100+4040100+4050100+4080000+4190000+4620101+4620109+ 4730109+4810101+4810102+4810103+4810900+4830000+ 4840000+4890201+5090000+5120800), din care:	80.890	246.365
01061	Datorii comerciale si avansuri (ct.4010100+4030100+4040100+ 4050100+4080000+4190000+4620101), din care:	73.347	245.785
01062	2.Datorii catre bugete (ct.4310100+4310200+4310300+4310400+4310500+ 4310600+4310700+4370100+4370200+4370300+4400000+4410000+ 4420300+4420801+4440000+4460100+4460200+4480100+4550501+		

COD	DENUMIRE INDICATORI	SOLD LA INCEPUTUL PERIOADEI	SOLD LA SFARSITUL PERIOADEI
010631	4550502+4550503+4620109+4670100+4670200+4670300+4670400+ 4670500+4670900+4730109+4810900),din care:	179.538	194.487
01070	Contributii sociale (ct.4310100+4310200+4310300+4310400+4310500+ 4310600+4310700+4370100+4370200+4370300)	149.701	164.574
01072	4.Imprumuturi pe termen scurt-sume ce urmeaza a fi platite intr-o perioada de pana la un an (ct.5180601+5180603+5180604+5180605+5180606+ 5180608+5180609+5180800+5190101+5190102+5190103+5190104+ 5190105+5190106+5190107+5190108+5190109+5190110+5190180+ 5190190)		1.030.407
01073	6.Salariile angajatilor (ct.4210000+4230000+4260000+4270100+4270300+ 4280101)	251.649	282.217
01078	7.Alte drepturi cuvenite altor categorii de persoane (pensii, indemnizatii de somaj, burse) (ct.4220100+4220200+4240000+4260000+4270200+ 4270300+4290000+4380000), din care:	55.028	62.798
01079	10.TOTAL DATORII CURENTE (rd.60+62+65+70+71+72+73+74+75)	567.105	1.816.274
01080	11.TOTAL DATORII (rd.58+78)	649.669	1.905.802
01084	12.ACTIVE NETE = TOTAL ACTIVE - TOTAL DATORII = CAPITALURI PROPRII (rd.80=rd.46-79=rd.90)	79.597.143	100.270.352
01085	1.Rezerve, fonduri (ct.1000000+1000101+1000201+1000202+1000301+ 1000401+1000402+1010000+1020101+1020102+1020103***+ 1030000+ 1040101+1040102+1040103***+1050100+1050200+1050300 +1050400+1050500+/-1060000+1320000+1330000)	59.520.605	77.665.778
01087	2.Rezultatul reportat (ct.1170000-sold creditor)	20.441.816	20.064.553
01088	4.Rezultatul patrimonial al exercitiului (ct.1210000-sold creditor)		2.540.021
01089	5.Rezultatul patrimonial al exercitiului (ct.1210000- sold debitor)	365.278	
01090	6.TOTAL CAPITALURI PROPRII (rd.84+85-86+87-88)	79.597.143	100.270.352

Conducatorul institutiei


Conducatorul compartimentului
financiar- contabil


CONTUL DE REZULTAT PATRIMONIAL

31.03.2023

pag.: 1 - lei -

COD	DENUMIRE INDICATORI	An precedent	An curent
02002	1.Venituri din impozite, taxe, contributi de asigurari si alte venituri ale bugetelor (ct.7300100+7300201+7300202+7300203+7310100+7310200+7320100+ 7330000+7340000+7350100+7350200+7350300+7350400+7350500+ 7350601+7350602+7360100+7390000+7450100+ 7450200+7450300+7450400+ 7450500+7450700+7450900+7460100+7460200+7460300+7460900)	2.982.596	3.815.736
02003	2.Venituri din activitati economice (ct.7210000+7220000+7510100+7510200+/-7090000*/+7090100/-7090200)	993	1.289
02004	3.Finantari, subventii, transferuri, alocatii bugetare cu destinatie speciala (ct.7510500+7710000+7720100+7720200+7740100+7740200+7750000+ 7760000+7780000+7790101+7790109)	151.908	742.029
02005	4.Alte venituri operationale (ct.7140000+7180000+7500000+7500100+7500200 +7510300+7510400+7810200+7810300+7810401+7810402+7770000)	784.917	446.432
02006	TOTAL VENITURI OPERATIONALE (rd.02+03+04+05)	3.920.414	5.005.486
02008	1.Salarii si contributiile sociale aferente angajatilor (ct.6410000+6420000+6450100+ 6450200+6450300+6450400+6450500+6450600+6450700+6450800+6460000+ 6470000)	1.157.662	1.380.960
02009	2.Subventii si transferuri (ct.6700000+6710000+6720000+6730000+6740000+ 6750000+6760000+6770000+6780000+6790000)	324.469	436.545
02010	3.Stocuri, consumabile, lucrari si servicii executate de terti (ct.6010000+6020100+ 6020200+6020300+6020400+6020500+6020600+6020700+6020800+6020900+ 6030000+6060000+6070000+6080000+6090000+6100000+6110000+6120000+ 6130000+6140000+6220000+6230000+6240100+6240200+6260000+6270000+ 6280000+6290100)	448.190	541.279
02011	4.Cheltuieli de capital, amortizari si provizioane (ct.6810100+ 6810200+6810300+6810401+6810402+6820101+6820109+ 6820200+6890100+6890200)	206.717	83.549
02012	5. Alte cheltuieli operationale (ct.6350100+6540000+6580101+6580109)	2.500	23.132
02013	TOTAL CHELTUIELI OPERATIONALE (rd.08+09+10+11+12)	2.139.538	2.465.465
02015	- EXCEDENT (rd.06-rd.13)	1.780.876	2.540.021
02023	- EXCEDENT (rd.15+20-16-21)	1.780.876	2.540.021
020292	- EXCEDENT (rd.23+28-24-29)	1.780.876	2.540.021
02031	- EXCEDENT (rd.29.2-29.4)	1.780.876	2.540.021

Conducatorul institutiei



Conducatorul compartimentului
financiar-contabil

SITUATIA FLUXURILOR DE TREZORERIE

31.12.2023

pag.: 1 - lei -

COD	DENUMIRE INDICATORI	Total	Casa in valuta	Alte disponibilitati
04014	V NUMERAR SI ECHIVALENT DE NUMERAR LA INCEPUTUL PERIOADEI	12.428		12.428
04017	VI NUMERAR SI ECHIVALENT DE NUMERAR LA FINELE PERIOADEI(rd.13+14+15-16)	12.428		12.428

Conducatorul institutiei



Conducatorul compartimentului
financiar- contabil




DISPONIBIL DIN MIJLOACE CU DESTINATIE SPECIALA

31.03.2023

- lei -

DENUMRE INDICATORI	COD	DISPONIBIL LA INCEPUTUL ANULUI	INCASARI	PLATI	DISPONIBIL LA SFARSITUL PERIOADEI
TOTAL (rd.02 la 15)	05001	12.428			12.428
- Garantii materiale retinute gestionarilor conform Legii nr.22/1969 (ct.5500101,ct.5500102/analitice distincte)	05003	12.428			12.428

Conducatorul institutiei,

Conducatorul compartimentului
financiar-contabil

SITUATIA FLUXURILOR DE TREZORERIE

31.03.2023



pag: 1 - lei -

COD	DENUMIRE INDICATORI	Total	Casa ct. 5310101	Buget de stat ct. 5200100/7700000	Buget local ct. 5210100/7700000	Buget asigurar sociale de stat ct. 5250101+/5250102/7700000	Buget asigurari pentru somaj ct. 5740101+/5740102/7700000	Buget Fond national unic de asigurari sociale de sanatate ct. 5710100/7700000	Buget Fond pentru mediu ct. 5750100/7700000	Buget trezoreria statului ct. 5240100/7700000	Buget instituti publice finantate integral din venituri proprii ct. 5600101/7700000	Buget instituti publice finantate din venituri proprii si subventii ct. 5610101/7700000	Buget activitati financiare din venituri proprii si buget activitati de privatizare ct. 5620101/7700000	Buget imprumuturi interne si externe ct. 5130101+/5140101+/5160101+/5170101/7700000	Buget fonduri externe nerambursabile (cursa D) ct. 5150103/7700000	Alte disponibilitati (cL BXX)
03002	1. Incasari	5.232.591	1.237.661		4.132.129						66.067	40.830	87.944		87.944	
03003	2. Plati	3.056.163	1.237.661		2.106.028						40.830	40.830	39.644		39.644	
03004	3. Numerar net din activitatea operatiunala (rd.02-rd.03)	2.023.338		2.023.338							5.237	5.237				
03007	2. Plati	831.694		831.694												
03008	3. Numerar net din activitatea de investitii (rd.06-07)	831.694		831.694												
03010	1. Incasari	1.096.407		1.096.407												
03012	3. Numerar net din activitatea de finantare (rd.10-rd.11)	1.096.407		1.096.407												
03013	IV.CRESTEREA (DESCRISTEREA) NETA DE NUMERAR SI ECHIVALENT DE NUMERAR (rd.04+rd.08+rd.12)	2.236.051		2.192.407							35.644	35.644				
03014	V. NUMERAR SI ECHIVALENT DE NUMERAR LA INCEPUTUL ANULUI	2.856.115		2.767.796							30.402	30.402	5.894		5.894	30.108
03014Z	-sume utilizate/transferate din excedentul anului precedent	1.096.407		1.096.407												
03015	LA SFARSITUL PERIOADEI (rd.13+rd.14+rd.14.1-rd.14.2-rd.14.3)	4.017.759		3.960.113												

Conducatorul institutiei

Conducatorul compartimentului financiar-contabil

Viza trezoreriei



[Handwritten signature]

[Handwritten signature]


Situatia activelor si datoriilor institutiilor publice
din administratia locala
31.12.2023

pag.: 1 - lei -

COD	DENUMIRE INDICATORI	Sold la inceputul anului	Sold la sfarsitul perioadei
18005	Disponibilitati in lei ale institutiilor publice locale si ale institutiilor publice de subordonare locala, la trezorerii (ct.5100000+5120101+5120501+5150101+5150103+5150500+5150600+5160101+5160301+5160302+5170101+5170301+5170302+5210100+5210300+5280000+5290201+5290301+5290400+5290901+5410101+5500101+ 5520000+5550101+5570101+5580101+5580201+5600101+5600300+5610101+5610300+5620101+5620300-7700000), din care:	2.834.115	4.031.759
18008	Total (in baze cash) (rd.04+05)	2.834.115	4.031.759
18010	Total (in baze accrual)(rd.08+09)	2.834.115	4.031.759
18032	Disponibilitati ale institutiilor publice locale si ale institutiilor de subordonare locala la institutiile de credit rezidente (ct.5110101+5110102+5120102+5120402+5120502+5150102+5150202+5160102+5160202+5170102+5170202+5290202+5290302+5290902+5500102+5550102+5550202+5570202+5580102+5580302+5600102+5600103+5610102+5610103+5620102+5620103), din care:	12.428	12.428
18036	Total (in baze cash) (rd.32+35)	12.428	12.428
18038	Total (in baze accrual) (rd.36+37)	12.428	12.428
18112	Credite pe termen scurt acordate din bugetul local institutiilor de subordonare locala,(ct.4680102) (S1313)	60.000	60.000
18165	Creante comerciale curente legate de livrari de bunuri si servicii de catre autoritatile locale sau de institutii subordonate acestora(ct.2320000+2340000+4090101+4090102+4110101+4110108+4130100+4180000+4610101-4910100-4960100) Total(rd.166+167+168+172)din care de la:	184.196	79.430
18166	-de la gospodariile populatie (S14)	184.196	79.430
18176	1.Creante ale bugetului local (ct.4640000-4970000). Total (rd.177+178+179+183), din care:	6.400.285	7.213.803
18177	- de la gospodariile populatie (S14)	6.400.285	7.213.803
18175	Total creante (rd.176+184)	6.400.285	7.213.803
18191	Sume de primit de la Autoritatea de Certificare / Autoritatile de Management / Agentiile de Plati - FONDURI EXTERNE NERAMBURSABILE POSTADERARE (ct.4580301)		87.300
18192	Sume de primit de la Autoritatea de Certificare / Autoritatile de Management / Agentiile de Plati - FONDURI DE LA BUGET (ct.4580302)		16.587
18203	1.Sume datorate tertilor reprezentand garantii si cautiuni aflate in conturile institutiilor publice (ct.4280101+4280201+4620101+4620109).Total (rd.204+205+206), din care:	42.536	42.536
18204	- salariatilor (gospodariile populatiei)(S143)	12.428	12.428
18205	- societati nefinanciare (S11)	30.108	30.108
182671	Sume primite din excedentul anului precedent pentru acoperirea golurilor temporare de casa si pentru finantarea cheltuielilor sectiunii de dezvoltare (ct.5190107+5190190)		1.030.407
18268	Total(in baze cash)(rd.262+266+267+267.1)		1.030.407
18275	Total (in baze accrual) (cash+dobanzi) (rd.268+274)		1.030.407
18286	Credite pe termen lung primite (contractate, garantate, asimilate,etc) de institutiile publice locale (ct.1620200+1630200+1670201+1670202+1670203+1670209).Total (rd.287+288+289+289.1) din care acordate de:	60.000	60.000
18287	- Societati care accepta depozite, exclusiv banca centrala (S122)	60.000	60.000
18290	Total (in baze cash)(rd.286)	60.000	60.000
18320	Datorii comerciale curente legate de livrari de bunuri si servicii (ct.4010100+		

COD	DENUMIRE INDICATORI	Sold la inceputul anului	Sold la sfarsitul perioadei
	4030100+ 4040100+4050100+4080000+4190000+4620101).		
	Total (rd.321+322+326+327) din care catre:	73.347	245.785
18321	-Societati nefinanciare (S11)	73.347	245.785
18331	Datoriile institutiilor publice din administratia locala catre bugete (ct.4310100+ 4310200+4310300+4310400+4310500+4310600+4310700+4370100+4370200+ 4370300+4420300+4420801+4440000+4460100+4460200+4480100)	179.538	194.487
18332	Salariile angajatilor (ct.4210000+4230000+4260000+4270100+4270300+ 4280101)	251.649	282.217
18333	Alte drepturi cuvenite altor categorii de persoane (ct.4260000+4270200+4270300+ 4290000+4380000)	55.028	62.798
3335	Total (rd.331+332+333+334)	486.215	539.502

Conducatorul institutiei


Conducatorul compartimentului
financiar- contabil


Capi- tot	Sub- capi- tot	Pa- ra- graf	Ar- ti- col	Ali- ne- at	Denumire indicator	Prevederi bugetare aprobrate la finele perioadei de raportare	Prevederi bugetare trimestriale cumulate	Drepturi constatate			Incasari realizate	Stingeri pe alte cai decat incasari	Drepturi constatate de incasat
								Total, din care:	din anii precedenti	din anul curent			
A					B	1	2	3=4+5	4	5	6	7	8=3-6-7
0					TOTAL JUDETEL MURES								
0001	02				TOTAL VENITURI-BUGET LOCAL	60.414.000	9.940.000	12.347.363	6.508.516	5.838.847	5.132.129		7.215.234
0002					I. VENITURI CURENTE	11.069.000	3.598.000	10.709.221	6.508.516	4.200.705	3.493.987		7.215.234
0003					A. VENITURI FISCALE	9.821.000	2.798.000	6.626.904	2.811.168	3.815.736	3.011.610		3.615.294
0004					A1. IMPOZIT PE VENIT, PROFIT SI CASTIGURI DIN CAPITAL	3.389.000	853.000	1.031.204	283	1.030.921	1.030.921		283
0300	02				A1.2 IMPOZIT PE VENIT, PROFIT SI CASTIGURI DIN CAPITAL DE LA PERSOANE FIZICE	3.326.000	833.000	1.019.317		1.019.317	1.019.317		
0302				18	IMPOZIT PE VENIT Impozitul pe veniturile din transferul proprietatilor imobiliare din patrimoniul personal	5.000	2.000	3.915	3.915	3.915	3.915		
0402					COTE SI SUME DEFALCATE DIN IMPOZITUL PE VENIT	5.000	2.000	3.915	3.915	3.915	3.915		
0402	01				Cote defalcate din impozitul pe venit	3.321.000	831.000	1.015.402		1.015.402	1.015.402		
	04				Sume alocate din cotele defalcate din impozitul pe venit pentru echilibrarea bugetelor locale	1.106.000	277.000	413.339		413.339	413.339		
0402	05				Sume repartizate din Fondul la dispozitia Consiliului Judetean	1.868.000	467.000	504.249		504.249	504.249		
0500	02				A1.3 ALTE IMPOZITE PE VENIT, PROFIT SI CASTIGURI DIN CAPITAL	347.000	87.000	97.814		97.814	97.814		
0502					ALTE IMPOZITE PE VENIT, PROFIT SI CASTIGURI DIN CAPITAL	63.000	20.000	11.887	283	11.604	11.604		283
0502	50				Alte impozite pe venit, profit si castiguri din capital	63.000	20.000	11.887	283	11.604	11.604		283

Capi- tol	Sub- pa- ra- gra- ful	Pa- ra- gra- ful	Ar- ti- col	Ali- ne- at	Denumire indicator	Prevederi bugetare aprobate la finele perioadei de raportare	Prevederi bugetare trimestriale cumulate	Drepturi constatate			Incasari realizate	Stingeri pe alte cai decat incasari	Drepturi constatate de incasat
								Total, din care:	din anii precedenti	din anul curent			
A					B	1	2	3=4+5	4	5	6	7	8=3-6-7
					adaugata pentru echilibrarea bugetelor locale	1.121.000	350.000	350.000	350.000	350.000	350.000		
1502					TAXE PE SERVICII SPECIFICE	328.000	160.000	1.168.724	934.380	234.344	170.895		997.829
1602	50				Alte taxe pe servicii specifice	328.000	160.000	1.168.724	934.380	234.344	170.895		997.829
					TAXE PE UTILIZAREA BUNURILOR, AUTORIZAREA UTILIZARII BUNURILOR SAU PE DESFASURAREA DE ACTIVITATI	587.000	311.000	2.500.275	1.600.229	900.046	296.836		2.203.439
1602	02				Impozit pe mijloacele de transport	580.000	310.000	2.494.506	1.596.429	898.077	294.568		2.199.938
			01		Impozit pe mijloacele de transport detinute de persoane fizice*)	514.000	300.000	2.387.054	1.573.546	813.508	257.173		2.129.881
1602	02				Impozit pe mijloace de transport detinute persoane de juridice*)	66.000	10.000	107.452	22.883	84.569	37.395		70.057
1602	03				Taxe si tarife pentru eliberarea de licente si autorizatii de functionare	6.000	1.000	5.742	3.800	1.942	2.241		3.501
1602	50				Alte taxe pe utilizarea bunurilor, autorizarea utilizarii bunurilor sau pe desfasurare de activitati	1.000		27		27			
1800	02				A6. ALTE IMPOZITE SI TAXE FISCALE	1.000		36		36			
1802					ALTE IMPOZITE SI TAXE FISCALE	1.000		36		36			
2900	02				Alte impozite si taxe	1.000		36		36			
3000					C. VENITURI NEFISCALE	1.248.000	800.000	4.082.317	3.697.348	384.969	482.377		3.599.940
3002					C1. VENITURI DIN PROPRIETATE	934.000	489.000	409.282	108.230	301.052	407.852		1.430
					VENITURI DIN PROPRIETATE	934.000	489.000	409.282	108.230	301.052	407.852		1.430
					Venituri din concesiuni si inchirieri	225.000	225.000	141.442	108.230	33.212	140.012		1.430
				30	Alte venituri din concesiuni si inchirieri de catre institutiile publice	225.000	225.000	141.442	108.230	33.212	140.012		1.430

Capi- tot	Sub- capit tot	Pa- ra- graf	Ar- ti- col	Ali- ne- at	Denumire indicator	Prevederi bugetare aprobrate la finele perioadei de raportare	Prevederi bugetare trimestriale cumulate	Drepturi constatate			Incasari realizate	Stingeri pe alte cai decat incasari	Drepturi constatate de incasat
								Total, din care:	din anii precedenti	din anul curent			
A					B	1	2	3=4+5	4	5	6	7	8=3-6-7
3002	50				Alte venituri din proprietate	709.000	264.000	267.840		267.840	267.840		
3300	02				C2. VANZARI DE BUNURI SI SERVICII	314.000	311.000	3.673.035	3.589.118	83.917	74.525		3.598.510
3302					VENITURI DIN PRESTARI DE SERVICII SI ALTE ACTIVITATI								
3302	08				Venituri din prestari de servicii	4.000	1.000	1.289		1.289	1.289		
3502					AMENZI, PENALITATI SI CONFISCARI	310.000	310.000	3.671.746	3.589.118	82.628	73.236		3.598.510
	01				Venituri din amenzi si alte sanctiuni aplicate potrivit dispozitiilor legale	310.000	310.000	3.671.746	3.589.118	82.628	73.236		3.598.510
3502	01				02	Venituri din amenzi si alte sanctiuni aplicate de catre alte institutii de specialitate							
3702	03				Varsaminte din sectiunea de functionare pentru finantarea sectiunii de dezvoltare a bugetului local (cu semnul minus)	310.000	310.000	3.671.746	3.589.118	82.628	73.236		3.598.510
3702	04				Varsaminte din sectiunea de functionare	-25.000	-25.000						
4000	02				III OPERATIUNI FINANCIARE	25.000	25.000	1.000.000		1.000.000	1.000.000		
4002					INCASARI DIN RAMBURSAREA IMPRUMUTURILOR ACORDATE	60.000	20.000	1.000.000		1.000.000	1.000.000		
4002	06				Incasari din rambursarea imprumuturilor pentru infintarea unor institutii si servicii publice de interes local sau a unor activitati finantate integral din venituri proprii	60.000	20.000						
4002	14				Sume din excedentul bugetului local utilizate pentru finantarea cheltuielilor sectiunii de dezvoltare			1.000.000		1.000.000	1.000.000		

Capi- tol	Sub- pa- ra- tol	Pa- ra- gra- ful	Ar- ti- col	Ali- ne- at	Denumire indicator	Prevederi bugetare aprobate la finele perioadei de raportare	Prevederi bugetare trimestriale cumulate	Drepturi constatate			Incasari realizate	Stingeri pe alte cai decat incasari	Drepturi constatate de incasat
								Total, din care:	din anii precedenti	din anul curent			
A					B	1	2	3=4+5	4	5	6	7	8=3-6-7
4100	02				IV. SUBVENTII	49.115.000	6.152.000	632.207		632.207	632.207		
4200					SUBVENTII DE LA ALTE NIVELE ALE ADMINISTRATIEI PUBLICE	49.115.000	6.152.000	632.207		632.207	632.207		
4202					SUBVENTII DE LA BUGETUL DE STAT	48.470.000	6.065.000	632.207		632.207	632.207		
	34				Subventii pentru acordarea ajutorului pentru incalzirea locuintei si a suplimentului pentru energie alocate pentru consumul de combustibili solizi si/sau petrolieri	400.000	400.000	40.144		40.144	40.144		
4202	41				Subventii de la bugetul de stat pentru finantarea sanatatii	242.000	200.000	53.672		53.672	53.672		
4202	65				Finantarea Programului National de Dezvoltare Locala	4.863.000	2.500.000	537.483		537.483	537.483		
4202	69				Subventii de la bugetul de stat catre bugetele locale necesare sustinerii derularii proiectelor finantate din fonduri externe nerambursabile (FEN) postadulate, aferente perioadei de programare 2014-2020								
4202	87				Subventii de la bugetul de stat catre bugetele locale pentru Programul national de investitii "Anghel Saligny"	41.500.000	1.500.000	908		908	908		
4202	88				Alocari de sume din PNRK aferente asistentei financiare nerambursabile	1.465.000	1.465.000						
4202	88	01			Fonduri europene nerambursabile	1.231.000	1.231.000						
		03			Suma aferente TVA	234.000	234.000						
4302					SUBVENTII DE LA ALTE ADMINISTRATII	645.000	87.000						

Capi- tot	Sub- pa- ra- gra- ful	Pa- ra- gra- ful	Ar- ti- cu- lul	Al- ne- at	Denumire indicator	Prevederi bugetare aprobat la finele perioadei de raportare	Prevederi bugetare trimestriale cumulate	Drepturi constatate			Incasari realizate	Stingeri pe alte cai decat incasari	Drepturi constatate de incasat
								Total, din care:	din anii precedenti	din anul curent			
A					B	1	2	3=4+5	4	5	6	7	8=3-6-7
4302	31				Sume alocate din bugetul AFIR, pentru sustinerea proiectelor din PNDR 2014-2020	87.000	87.000						
4302	44				Sume alocate din sumele obtinute in urma scoaterii la licitatie a certificatelor de emisii de gaze cu efect de sera pentru finantarea proiectelor de investitii								
4802					SUME PRIMITE DE LA UE/ALTI DONATORI IN CONTUL PLATILOR EFECTUATE SI PREFINANTARI AFERENTE CADRULUI FINANCIAR 2014-2020	170.000	170.000	5.935		5.935			5.935
4802	01				Fondul European de Dezvoltare Regionala(FEDR)	170.000	170.000	5.935		5.935			5.935
4802	01			02	Sume primite in contul platilor efectuate in anul curent	170.000	170.000						
4802	01				Sume primite in contul platilor efectuate in anii anteriori			5.935					5.935



[Handwritten signature]

[Handwritten signature]


**DETALIEREA CHELTUIELILOR
TITULI PUBLICE FINANTATE DIN VENITURI PROPRII
SI SUBVENTII DIN BUGETUL LOCAL**

Pag. 2 - lei-

Capi- tol	Sub- capi- tol	Pa- ra- graf	Gru- pa / Titlu	Ar- ti- col	Al- ne- at	Denumire indicator	Credite de angajament			Credite bugetare		Angajamente legale	Plati efectuate	Angajamente legale de platit	Cheltuieli efective
							1	2	3	4	5				
0						B									
						TOTAL JUDETUL MURES									
5010						TOTAL CHELTUIELI DIN VENITURI PROPRII SI SUBVENTII									
			01			CHELTUIELI CURENTE			557.000	192.000	181.581	60.830	120.751	57.190	
			10			TITLUL I CHELTUIELI DE PERSONAL			497.000	172.000	181.581	60.830	120.751	57.190	
			20			TITLUL II BUNURI SI SERVICII			156.000	44.000	156.000	35.249	120.751	37.322	
			79			OPERATIUNI FINANCIARE			341.000	128.000	25.581	25.581		19.868	
			81			TITLUL XIX RAMBURSARI DE CREDITE			60.000	20.000					
						LOCUINTE, SERVICII SI DEZVOLTARE PUBLICA			60.000	20.000					
7010						CHELTUIELI CURENTE			557.000	192.000	181.581	60.830	120.751	57.190	
			10			TITLUL I CHELTUIELI DE PERSONAL			497.000	172.000	181.581	60.830	120.751	57.190	
			10	01		Cheltuieli salariale in bani			156.000	44.000	156.000	35.249	120.751	37.322	
			10	01	01	Salarii de baza			149.000	43.000	149.000	34.473	114.527	36.500	
			10	01	01	Salarii de baza			140.000	40.000	140.000	32.772	107.228	34.539	
			10	01	17	Indemnizatii de hrana			9.000	3.000	9.000	1.701	7.299	1.961	
			10	02		Cheltuieli salariale in natura			3.000		3.000		3.000		
			10	02	06	Vouchere de vacanta			3.000		3.000		3.000		
			10	03		Contributii			4.000	1.000	4.000	776	3.224	822	
			10	03	07	Contributia asiguratorie pentru munca			4.000	1.000	4.000	776	3.224	822	
			20			TITLUL II BUNURI SI SERVICII			341.000	128.000	25.581	25.581		19.868	
			20	01		Bunuri si servicii			333.000	126.000	25.581	25.581		19.868	
			20	01	01	Furnituri de birou			4.000	1.000					
			20	01	05	Carburanti si lubrifianti			12.000	5.000	2.091	2.091		1.757	
			20	01	30	Alte bunuri si servicii pentru intretinere si functionare									
			20	06		Deplasari, detasari, transferari			317.000	120.000	23.490	23.490		18.111	
			20	06	01	Deplasari interne, detasari, transferari			8.000	2.000					
									8.000	2.000					

Capi- tol	Sub- capi- tol	Pa- ra- graf	Gr- pa / Tifu	At- ti- col	Al- ne- at	Denumire indicator	Credite de angajament		Credite bugetare		Angajamente legale	Plati efectuate	Angajamente legale de platit	Cheltuieli efective	
							aprobate la finele perioadei de raportare	trimestriale cumulate	aprobate la finele perioadei de raportare	trimestriale cumulate					
A						B	1	2	3	4	5	6	7	8=6-7	9
						OPERATIUNI FINANCIARE									
						TITLUL XIX RAMBURSARI DE CREDITE									
						Rambursari de credite interne			60.000	20.000					
						81 02			60.000	20.000					
						Rambursari de credite interne garantate			60.000	20.000					
						81 02 01			60.000	20.000					

Conducatorul institutiei,



Conducatorul compartimentului
financiar-contabil




Capi- tot	Sub- capi- tot	Pa- ra- graf	Ar- ti- col	Ali- ne- at	Denumire indicator	Credite de angajament			Credite bugetare	Angajamente bugetare	Angajamente legale	Plati efectuate	Angajamente legale de platit	Cheltuieli efective
						1	2	3						
6602					B									
					SANATATE									
	50				Alte cheltuieli in domeniul sanatatii			267.000	101.000	221.669	221.669	58.737	162.932	59.837
		50			Alte institutii si actiuni sanitare			267.000	101.000	221.669	221.669	58.737	162.932	59.837
6702					CULTURA, RECREERE SI RELIGIE			267.000	101.000	221.669	221.669	58.737	162.932	59.837
	03				Servicii culturale			420.000	284.000	12.145	12.145	12.145		23.397
					Camine culturale			340.000	215.000	11.399	11.399	11.399		18.198
		07			Alte servicii culturale			185.000	134.000	2.999	2.999	2.999		9.798
	05				Servicii recreative si sportive			155.000	81.000	8.400	8.400	8.400		8.400
					Sport			10.000	10.000					
	06				Servicii religioase			10.000	10.000					
		50			Alte servicii in domeniile culturii, recreerii si religiei			20.000	9.000	746	746	746		5.199
6802					ASIGURARI SI ASISTENTA SOCIALA			3.964.000	1.123.000	2.940.352	2.940.352	904.109	2.036.243	946.183
	05				Asistenta sociala in caz de boli si invaliditati			3.444.000	1.023.000	2.842.132	2.842.132	805.889	2.036.243	847.963
		02			Asistenta sociala in caz de invaliditate			3.444.000	1.023.000	2.842.132	2.842.132	805.889	2.036.243	847.963
	15				Prevenirea excluderii sociale			520.000	100.000	98.220	98.220	98.220		98.220
					Ajutor social			520.000	100.000	98.220	98.220	98.220		98.220
7000					Partea IV-a SERVICII SI DEZVOLTARE PUBLICA, LOCUINTE, MEDIU SI APE			44.707.000	2.369.000	902.026	902.026	378.444	523.582	394.532
					LOCUINTE, SERVICII SI DEZVOLTARE PUBLICA			25.896.000	1.723.000	820.057	820.057	296.475	523.582	270.644
	05				Alimentare cu apa si amenajari hidrotehnice			900.000	750.000	58.363	58.363	58.363		4.670
					Alimentare cu apa			900.000	750.000	58.363	58.363	58.363		4.670
	06				Iluminat public si electrificari			251.000	145.000	57.165	57.165	57.165		57.666
		50			Alte servicii in domeniile locuintelor, serviciilor si dezvoltarii comunale			24.745.000	828.000	704.529	704.529	180.947	523.582	208.308

Capi- tol	Sub- capi- tol	Pa- ra- graf	Gru- pa / Titlu	Ar- ti- col	Al- ne- at	Denumire indicator	Credite de angajament			Credite bugetare		Angajamente legale	Plati efectuate	Angajamente legale de platit	Cheltuieli efective
							1	2	3	4	5				
			A			B									
7402						PROTECTIA MEDIULUI									
	05					Salubritate si gestiunea deseurilor			18.811.000	646.000	81.969	81.969	81.969		123.888
		01				Salubritate			521.000	321.000	56.640	56.640	56.640		100.194
	06					Canalizarea si tratarea apelor reziduale			521.000	321.000	56.640	56.640	56.640		100.194
	50					Alte servicii in domeniul protectiei mediului			18.265.000	300.000	1.635	1.635	1.635		
8000	02					Partea V-a ACTIUNI ECONOMICE			25.000	25.000	23.694	23.694	23.694		23.694
						AGRICULTURA, SILVICULTURA, SI VANATOARE			4.337.000	2.936.000	268.458	268.458	268.458		140.721
						Alte cheltuieli in domeniul agriculturii, siviculturii,pisciculturii si vanatorii			430.000	150.000					3.792
	8402					TRANSPORTURI			3.907.000	2.786.000	268.458	268.458	268.458		136.929
		03				Transport rutier			3.907.000	2.786.000	268.458	268.458	268.458		136.929
						Drumuri si poduri			3.907.000	2.786.000	268.458	268.458	268.458		136.929

DETALIEREA CHELTUIELILOR

- buget local -
31.03.2023

Capi- tol	Sub- capi- tol	Pa- ra- graf	Ar- ti- col	Al- ne- af	Denumire indicator	Credite de angajament			Credite bugetare		Angajamente bugetare	Angajamente legale	Plati efectuate	Angajamente legale de platit	Cheltuieli efective
						1	2	3	4	5					
0					B										
					TOTAL JUDETUL MURES										
5002					TOTAL CHELTUIELI			63.114.000	10.771.000	7.353.746	7.177.903	2.939.722	4.238.181	2.408.276	
			01		CHELTUIELI CURENTE			13.211.000	5.658.000	6.527.934	6.352.091	2.113.910	4.238.181	2.354.592	
			10		TITLUL I CHELTUIELI DE PERSONAL			5.545.000	1.555.000	5.545.000	5.545.000	1.306.819	4.238.181	1.343.639	
			20		TITLUL II BUNURI SI SERVICII			3.915.000	1.927.000	473.478	379.636	379.636		542.560	
			57		TITLUL VIII ASISTENTA SOCIALA			1.331.000	350.000	297.292	295.152	295.152		304.242	
			58		TITLUL X PROIECTE CU FINANTARE DIN FONDURI EXTERNE NERAMBURSABILE										
			59		CADRULUI FINANCIAR 2014-2020			955.000	361.000	212.164	132.303	132.303		31.848	
			60		TITLUL XI ALTE CHELTUIELI									132.303	
					Titlul XII PROIECTE CU FINANTARE DIN SUMELE REPREZENTAND ASISTENTA FINANCIARA NERAMBURSABILA										
					AFERENTA PNRR			1.465.000	1.465.000						
			70		CHELTUIELI DE CAPITAL			49.903.000	5.113.000	831.694	831.694	831.694		53.684	
			71		TITLUL XV ACTIVE NEFINANCIARE			49.903.000	5.113.000	831.694	831.694	831.694		53.684	
			84		PLATI EFECTUATE IN ANII PRECEDENTI SI RECUPERATE IN ANUL CURENT					-5.882	-5.882	-5.882			
			85		Titlul XXI PLATI EFECTUATE IN ANII PRECEDENTI SI RECUPERATE IN ANUL CURENT					-5.882	-5.882	-5.882			
5100	02				Partea I-a SERVICII PUBLICE GENERALE			2.690.000	950.000	2.051.096	2.051.096	535.672	1.515.424	556.902	
5102					AUTORITATI PUBLICE SI ACTIUNI EXTERNE			2.357.000	853.000	1.740.171	1.740.171	461.363	1.278.808	485.886	
			01		CHELTUIELI CURENTE			2.150.000	646.000	1.740.171	1.740.171	461.363	1.278.808	478.353	
			10		TITLUL I CHELTUIELI DE PERSONAL			1.671.000	433.000	1.671.000	1.671.000	392.192	1.278.808	393.301	
			10	01	Cheltuieli salariale in bani			1.618.000	407.000	1.618.000	1.618.000	367.971	1.250.029	369.055	

Capi- tol	Pa- ra- gra- ful graf	Ar- ti- col	Ali- ne- at	Denumire indicator	Credite de angajament			Credite bugetare		Angajamente bugetare	Angajamente legale	Plati efectuate	Angajamente legale de platit	Cheltuieli efective
					1	2	3	4	5					
	A			B										
	10	01	01	Salarii de baza			1.397.000	350.000	1.397.000	1.397.000	316.912	1.080.088	317.436	
	10	01	12	Indemnizatii platite unor persoane din afara unitatii			175.000	45.000	175.000	175.000	40.560	134.440	40.560	
	10	01	17	Indemnizatii de hrana			46.000	12.000	46.000	46.000	10.499	35.501	11.059	
	10	02		Cheltuieli salariale in natura			16.000	16.000	16.000	16.000	15.950	50	15.950	
	10	02	06	Vouchere de vacanta			16.000	16.000	16.000	16.000	15.950	50	15.950	
	10	03		Contributii			37.000	10.000	37.000	37.000	8.271	28.729	8.296	
	10	03	07	Contributia asiguratorie pentru munca			37.000	10.000	37.000	37.000	8.271	28.729	8.296	
	20			TITLUL II BUNURI SI SERVICII			454.000	203.000	63.771	63.771	63.771		79.652	
	20	01		Bunuri si servicii			302.000	112.000	49.217	49.217	49.217		55.283	
	20	01	01	Furnituri de birou			25.000	10.000	6.895	6.895	6.895		6.895	
	20	01	02	Materiale pentru curatenie			5.000	2.000	391	391	391		391	
	20	01	03	Incalzit, iluminat si forta motrica			25.000	15.000	3.878	3.878	3.878		3.878	
	20	01	04	Apa, canal si salubritate			7.000	3.000	1.998	1.998	1.998		1.998	
	20	01	05	Carburanti si lubrifianti			12.000	5.000	1.897	1.897	1.897		1.897	
	20	01	06	Piese de schimb			5.000	2.000						
	20	01	08	Posta, telecomunicatii, radio, tv, internet			30.000	10.000	6.065	6.065	6.065		5.380	
	20	01	09	Materiale si prestari de servicii cu caracter functional			78.000	25.000	15.351	15.351	15.351		16.319	
	20	01	30	Alte bunuri si servicii pentru intretinere si functionare			115.000	40.000	12.742	12.742	12.742		17.626	
	20	02		Reparatii curente			3.000	3.000	308	308	308		10.122	
	20	05		Bunuri de natura obiectelor de inventar			20.000	10.000	308	308	308		10.122	
	20	05	30	Alte obiecte de inventar			20.000	10.000	308	308	308		10.122	
	20	06		Deplasari, detasari, transferari			25.000	10.000	4.495	4.495	4.495		4.495	

Capi- tol	Sub- cap- itol	Pa- ra- graf	Gru- pa / Titlu col	Ar- ti- col	Al- ne- at	Denumire indicator	Credite de angajament			Credite bugetare	Angajamente bugetare	Angajamente legale	Plati efectuate	Angajamente legale de platit	Cheltuieli efective
							aprobate la finele perioadei de raportare	trimestriale cumulate	aprobate la finele perioadei de raportare						
			A			B									
			20			TITLUL II BUNURI SI SERVICII									
			20	01		Bunuri si servicii			25.000		16.000	2.925	2.925		2.908
			20	01	01	Furnituri de birou			5.000	3.000	776	776			776
			20	01	09	Materiale si prestari de servicii cu caracter functional			1.000	1.000					
			20	01	30	Alte bunuri si servicii pentru intretinere si functionare			3.000	1.000					
			20	05		Bunuri de natura obiectelor de inventar			1.000	1.000	776	776			776
			20	05	30	Alte obiecte de inventar			4.000	3.000	475	475			458
			20	06		Deplasari, deplasari, transferari			4.000	3.000	475	475			458
			20	06	01	Deplasari interne, deplasari, transferari			9.000	3.000	1.674	1.674			1.674
			20	13		Pregatire profesionala			9.000	3.000	1.674	1.674			1.674
6000	02					Partea II-a APARARE, ORDINE PUBLICA SI SIGURANTA NATIONALA			7.000	7.000					
						SIGURANTA NATIONALA			319.000	111.000	62.405	62.405			79.437
6102						ORDINE PUBLICA SI SIGURANTA NATIONALA			319.000	111.000	62.405	62.405			79.437
			01			CHELTUIELI CURENTE			319.000	111.000	62.405	62.405			78.763
			20			TITLUL II BUNURI SI SERVICII			199.000	71.000	38.105	38.105			54.463
			20	01		Bunuri si servicii			164.000	56.000	34.171	34.171			45.488
			20	01	05	Carburanti si lubrifianti			6.000	2.000					
			20	01	06	Piese de schimb			10.000	3.000					
			20	01	09	Materiale si prestari de servicii cu caracter functional			1.000	1.000					
			20	01	30	Alte bunuri si servicii pentru intretinere si functionare			147.000	50.000	34.171	34.171			45.488
			20	05		Bunuri de natura obiectelor de inventar			10.000	3.000					5.041
			20	05	30	Alte obiecte de inventar			10.000	3.000					5.041

Capi- tol	Sub- capi- tol	Pa- ra- graf	Gru- pa / Titlu	Ar- ti- col	Al- ne- at	Denumire indicator	Credite de angajament		Credite bugetare		Angajamente legale	Plati efectuate	Angajamente legale de platit	Cheltuieli efective	
							aprobate la finele perioadei de raportare	trimestriale cumulate	aprobate la finele perioadei de raportare	trimestriale cumulate					
A							1	2	3	4	5	6	7	8-6-7	9
						B									
			20 30			Alte cheltuieli			25.000	12.000	3.934	3.934	3.934	3.934	3.934
			20 30	03		Prime de asigurare non-viata			5.000	2.000	2.000	2.000	2.000	2.000	2.000
			20 30	30		Alte cheltuieli cu bunuri si servicii			20.000	10.000	1.934	1.934	1.934	1.934	1.934
			59			TITLUL XI ALTE CHELTUIELI			120.000	40.000	24.300	24.300	24.300	24.300	24.300
			59	11		Asociatii si fundatii			120.000	40.000	24.300	24.300	24.300	24.300	24.300
			70			CHELTUIELI DE CAPITAL									
			71			TITLUL XV ACTIVE NEFINANCIARE									
			71	01		Active fixe									674
			71	01	02	Masini, echipamente si mijloace de transport									674
6500	02					Partea III-a CHELTUIELI SOCIAL-CULTURALE			11.061.000	4.405.000	4.069.761	3.893.918	2.199.175	1.236.684	674
6502						INVATAMANT			6.410.000	2.897.000	895.595	719.752	719.752	207.267	207.267
			01			CHELTUIELI CURENTE			1.285.000	397.000	352.254	176.411	176.411	205.958	205.958
			20			TITLUL II BUNURI SI SERVICII			593.000	190.000	163.314	69.472	69.472	67.574	67.574
			20	01		Bunuri si servicii			318.000	86.000	84.514	32.935	32.935	33.084	33.084
			20	01	01	Furnituri de birou			10.000	3.000	3.000				
			20	01	02	Materiale pentru curatenie			24.000	6.000	6.000				
			20	01	03	Incalzit, iluminat si forta motrica			109.000	31.000	31.000	10.000	10.000	10.000	10.000
			20	01	04	Apa, canal si salubritate			7.000	1.000	1.000	899	899	899	899
			20	01	05	Carburanti si lubrifianti			27.000	6.000	4.514	3.577	3.577	3.577	3.726
			20	01	06	Piese de schimb			9.000	4.000	4.000	2.002	2.002	2.002	2.002
			20	01	08	Posta, telecomunicatii, radio, tv, internet			17.000	3.000	3.000	2.262	2.262	2.262	2.262
			20	01	09	Materiale si prestari de servicii cu caracter functional									
			20	01	30	Alte bunuri si servicii pentru			87.000	24.000	24.000	13.122	13.122	13.122	13.122

Capi- tol	Sub- capi- tol	Pa- ra- graf	Gru- pa / Titlu col	Ali- ne- at	Denumire indicator	Credite de angajament		Credite bugetare		Angajamente legale bugetare	Angajamente legale	Plati efectuate	Angajamente legale de platit	Cheltuieli efective
						aprobate la finele perioadei de raportare	trimestriale cumulate	aprobate la finele perioadei de raportare	trimestriale cumulate					
A						1	2	3	4	5	6	7	8-6-7	9
B						1	2	3	4	5	6	7	8-6-7	9
			59		TITLUL XI ALTE CHELTUIELI			643.000	184.000	170.000	90.139	90.139		90.139
			59	01	Burse			629.000	170.000	170.000	90.139	90.139		90.139
			59	22	Actiuni cu caracter stiintific si social-cultural			14.000	14.000					
			70		CHELTUIELI DE CAPITAL			5.125.000	2.500.000	543.341	543.341	543.341		1.309
			71		TITLUL XV ACTIVE NEFINANCIARE			5.125.000	2.500.000	543.341	543.341	543.341		1.309
			71	01	Active fixe			5.125.000	2.500.000	543.341	543.341	543.341		1.309
			71	01	Constructii			5.125.000	2.500.000	543.341	543.341	543.341		
			71	01	Masini, echipamente si mijloace de transport									490
			71	01	Mobilier, aparatura birotica si alte active corporale									69
			71	01	Alte active fixe (inclusiv reparatii capitale)									750
6602					SANATALE			267.000	101.000	221.669	221.669	58.737	162.932	59.837
			01		CHELTUIELI CURENTE			267.000	101.000	221.669	221.669	58.737	162.932	58.692
			10		TITLUL I CHELTUIELI DE PERSONAL			221.000	61.000	221.000	221.000	58.068	162.932	58.022
			10	01	Cheltuieli salariale in bani			211.000	54.000	211.000	211.000	52.537	158.463	52.492
			10	01	Salarii de baza			199.000	50.000	199.000	199.000	49.449	149.551	49.449
			10	01	Indemnizatii de hrana			12.000	4.000	12.000	12.000	3.088	8.912	3.043
			10	02	Cheltuieli salariale in natura			5.000	5.000	5.000	5.000	4.350	650	4.350
			10	02	Vouchere de vacanta			5.000	5.000	5.000	5.000	4.350	650	4.350
			10	03	Contributii			5.000	2.000	5.000	5.000	1.181	3.819	1.180
			10	03	Contributia asiguratorie pentru munca			5.000	2.000	5.000	5.000	1.181	3.819	1.180
			20		TITLUL II BUNURI SI SERVICII			38.000	32.000	669	669	669		670
			20	01	Bunuri si servicii			8.000	3.000	539	539	539		540

Capi- tol	Sub- capit- ol	Pa- ra- graf	Gru- pa / Titlu	Ar- ti- col	Al- ne- at	Denumire indicator	Credite de angajament		Credite bugetare		Angajamente legale	Plati efectuate	Angajamente legale de platit	Cheltuieli efective	
							aprobate la finele perioadei de raportare	trimestriale cumulate	aprobate la finele perioadei de raportare	trimestriale cumulate					
A						B	1	2	3	4	5	6	7	8=6-7	9
						caracter functional			5.000	3.000					
	20	01	30			Alte bunuri si servicii pentru intretinere si functionare			10.000	6.000					
	20	02				Reparatii curente			10.000	5.000					
	20	05				Bunuri de natura obiectelor de inventar			75.000	38.000					6.208
	20	05	30			Alte obiecte de inventar			75.000	38.000					6.208
	20	30				Alte cheltuieli			60.000	30.000					
	20	30	30			Alte cheltuieli cu bunuri si servicii			60.000	30.000					
	59					TITLUL XI ALTE CHELTUIELI			150.000	110.000	8.400	8.400			8.400
	59	11				Asociatii si fundatii			85.000	50.000	8.400	8.400			8.400
	59	12				Sustinerea cultelor			50.000	50.000					
	59	20				Sume destinate finantarii programelor sportive realizate de structurile sportive de drept privat			10.000	10.000					
	59	22				Actiuni cu caracter stiintific si social-cultural			5.000						
	70					CHELTUIELI DE CAPITAL			85.000	85.000					5.044
	71					TITLUL XV ACTIVE NEFINANCIARE			85.000	85.000					5.044
	71	01				Active fixe			85.000	85.000					5.044
	71	01	01			Constructii									3.622
	71	01	02			Masini, echipamente si mijloace de transport			85.000	85.000					1.422
6802						ASIGURARI SI ASISTENTA SOCIALA			3.964.000	1.123.000	2.940.352	904.109	2.036.243		946.183
	01					CHELTUIELI CURENTE			3.964.000	1.123.000	2.940.352	904.109	2.036.243		946.183
	10					TITLUL I CHELTUIELI DE PERSONAL			2.662.000	796.000	2.662.000	625.757	2.036.243		660.061
	10	01				Cheltuieli salariale in bani			2.510.000	689.000	2.510.000	612.373	1.897.627		646.043


Capi- tol	Sub- capi- tol	Pa- ra- graf	Ar- ti- col	Ali- ne- at	Denumire indicator	Credite de angajament			Credite bugetare		Angajamente legale	Plati efectuate	Angajamente legale de platit	Cheltuieli efective
						aprobate la finele perioadei de raportare	trimestriale cumulate	aprobate la finele perioadei de raportare	trimestriale cumulate					
A						1	2	3	4	5	6	7	8-6-7	9
					B									
	10	01	01	01	Salarii de baza	2.270.000		2.270.000	620.000	2.270.000	2.270.000	551.170	1.718.830	582.090
	10	01	17		Indemnizatii de hrana	240.000		240.000	69.000	240.000	240.000	61.203	178.797	63.953
	10	02	02		Cheltuieli salariale in natura	93.000		93.000	93.000	93.000	93.000		93.000	93.000
	10	02	06		Vouchere de vacanta	93.000		93.000	93.000	93.000	93.000		93.000	93.000
	10	03	03		Contributii	59.000		59.000	14.000	59.000	59.000	13.384	45.616	14.018
	10	03	07		Contributia asiguratorie pentru munca	59.000		59.000	14.000	59.000	59.000	13.384	45.616	14.018
	20				TITLUL II BUNURI SI SERVICII	20.000		20.000						
	20	30			Alte cheltuieli	20.000		20.000						
	20	30	30		Alte cheltuieli cu bunuri si servicii	20.000		20.000						
	57				TITLUL VIII ASISTENTA SOCIALA	1.282.000		1.282.000	327.000	278.352	278.352	278.352		286.122
	57	02			Ajutoare sociale	1.282.000		1.282.000	327.000	278.352	278.352	278.352		286.122
	57	02	01		Ajutoare sociale in numerar	1.282.000		1.282.000	327.000	278.352	278.352	278.352		286.122
7000	02				Partea IV-a SERVICII SI DEZVOLTARE	44.707.000		44.707.000	2.369.000	902.026	902.026	378.444	523.582	394.532
					PUBLICA, LOCUINTE, MEDIU SI APE	25.896.000		25.896.000	1.723.000	820.057	820.057	296.475	523.582	270.644
7002					LOCUINTE, SERVICII SI DEZVOLTARE PUBLICA	1.266.000		1.266.000	503.000	768.799	768.799	245.217	523.582	264.018
	01				CHELTUIELI CURENTE	683.000		683.000	184.000	683.000	683.000	159.418	523.582	164.147
	10				TITLUL I CHELTUIELI DE PERSONAL	653.000		653.000	165.000	653.000	653.000	143.171	509.829	147.773
	10	01	01		Cheltuieli salariale in bani	611.000		611.000	154.000	611.000	611.000	134.322	476.678	138.646
	10	01	01		Salarii de baza	42.000		42.000	11.000	42.000	42.000	8.849	33.151	9.127
	10	01	17		Indemnizatii de hrana	15.000		15.000	15.000	15.000	15.000	13.050	1.950	13.050
	10	02	02		Cheltuieli salariale in natura	15.000		15.000	15.000	15.000	15.000	13.050	1.950	13.050
	10	02	06		Vouchere de vacanta	15.000		15.000	15.000	15.000	15.000	13.050	1.950	13.050
	10	03			Contributii	4.000		4.000	4.000	4.000	4.000	3.197	11.803	3.324
	10	03	07		Contributia asiguratorie pentru munca	15.000		15.000	15.000	15.000	15.000	3.197	11.803	3.324
	20				TITLUL II BUNURI SI SERVICII	583.000		583.000	319.000	85.799	85.799	85.799		98.148
	20	01			Bunuri si servicii	443.000		443.000	230.000	77.753	77.753	77.753		85.642

Capi- tol	Sub- capi- tol	Pa- ra- graf	Gru- pa / titlu	Ali- ne- at	Denumire indicator	Credite de angajament		Credite bugetare trimestriale cumulate	Angajamente bugetare	Angajamente legale	Plati efectuate	Angajamente legale de platit	Cheltuieli efective	
						1	2							3
A						1	2	3	4	5	6	7	8-6-7	9
	20	01	03		Incalfzit, iluminat si forta motrica			190.000	120.000	53.072	53.072		53.072	53.072
	20	01	05		Carburanti si lubrifianti			50.000	20.000	9.253	9.253		9.253	11.804
	20	01	06		Piese de schimb			22.000	10.000	3.200	3.200		3.200	6.168
	20	01	09		Materiale si prestari de servicii cu caracter functional			116.000	50.000	9.350	9.350		9.350	11.720
	20	01	30		Alte bunuri si servicii pentru intretinere si functionare			65.000	30.000	2.878	2.878		2.878	2.878
	20	02			Reparatii curente			25.000	10.000					
	20	05			Bunuri de natura obiectelor de inventar			17.000	7.000					4.460
	20	05	30		Alte obiecte de inventar			17.000	7.000					4.460
	20	12			Consultanta si expertiza			35.000	35.000	4.463	4.463		4.463	4.463
	20	14			Protectia muncii			5.000	3.000	1.200	1.200		1.200	1.200
	20	30			Alte cheltuieli			58.000	34.000	2.383	2.383		2.383	2.383
	20	30	03		Prime de asigurare non-viata			5.000	2.000	1.241	1.241		1.241	1.241
	20	30	30		Alte cheltuieli cu bunuri si servicii			53.000	32.000	1.142	1.142		1.142	1.142
	58				TITLUL X PROIECTE CU FINANTARE DIN FONDURI EXTERNE NERAMBURSABILE									1.723
	58	04			CADRULUI FINANCIAR 2014-2020									1.723
					Programe din Fondul European Agricol de Dezvoltare Rurala (FEADR)									1.723
	58	04	01		Finantarea nationala			24.630.000	1.220.000	57.140	57.140		57.140	6.626
	70				CHELTUIELI DE CAPITAL			24.630.000	1.220.000	57.140	57.140		57.140	6.626
	71				TITLUL XV ACTIVE NEFINANCIARE			24.630.000	1.220.000	57.140	57.140		57.140	6.626
	71	01			Active fixe									
	71	01	02		Masini, echipamente si mijloace de transport			395.000	370.000	50.000	50.000		50.000	4.095

Capi- tol	Sub- capi- tol	Pa- ra- graf	Gru- pa / Titlu col	Ali- ne- at	Denumire indicator	Credite de angajament		Credite bugetare		Angajamente bugetare	Angajamente legale	Plati efectuate	Angajamente legale de platit	Cheltuieli efective	
						aprobate la finele perioadei de raportare	trimestriale cumulate	aprobate la finele perioadei de raportare	trimestriale cumulate						
A					B		1	2	3	4	5	6	7	8-6-7	9
			71 01 03		Mobilier, aparatura birou si alte active corporale										400
			71 01 30		Alte active fixe (inclusiv reparatii capitale)			24.235.000	850.000	7.140	7.140	7.140			2.131
			84		PLATI EFECTUATE IN ANII PRECEDENTI SI RECUPERATE IN ANUL CURENT					-5.882	-5.882	-5.882			
			85		Titlul XXI PLATI EFECTUATE IN ANII PRECEDENTI SI RECUPERATE IN ANUL CURENT					-5.882	-5.882	-5.882			
			85 01		Plati efectuate in anii precedenti si recuperate in anul curent					-5.882	-5.882	-5.882			
			85 01 01		Plati efectuate in anii precedenti si recuperate in anul curent (SF)					-5.882	-5.882	-5.882			
7402			01		PROTECTIA MEDIULUI			18.811.000	646.000	81.969	81.969	81.969			123.888
			20		CHELTUIELI CURENTE			746.000	546.000	80.334	80.334	80.334			123.888
			20 01		TITLUL II BUNURI SI SERVICII			737.000	537.000	76.270	76.270	76.270			119.824
			20 01 01		Bunuri si servicii			537.000	337.000	76.270	76.270	76.270			119.824
			20 01 04		Apa, canal si salubritate			500.000	300.000	48.532	48.532	48.532			92.086
			20 01 30		Alte bunuri si servicii pentru intretinere si functionare			37.000	37.000	27.738	27.738	27.738			27.738
			20 12		Consultanta si expertiza			200.000	200.000	4.064	4.064	4.064			4.064
			59		TITLUL XI ALTE CHELTUIELI			9.000	9.000	4.064	4.064	4.064			4.064
			59 11		Asociatii si fundatii			9.000	9.000	1.635	1.635	1.635			1.635
			70		CHELTUIELI DE CAPITAL			18.065.000	100.000	1.635	1.635	1.635			1.635
			71		TITLUL XV ACTIVE NEFINANCIARE			18.065.000	100.000	1.635	1.635	1.635			1.635
			71 01		Active fixe			18.065.000	100.000	1.635	1.635	1.635			1.635

Capi- tol	Sub- capi- tol	Pa- ra- graf	Gr- pa / Titlu col	Ali- ne- at	Denumire indicator	Credite de angajament		Credite bugetare		Angajamente bugetare	Angajamente legale	Plati efectuate	Angajamente legale de platit	Cheltuieli efective	
						aprobate la finele perioadei de raportare	trimestriale cumulate	aprobate la finele perioadei de raportare	trimestriale cumulate						
A					B		1	2	3	4	5	6	7	8-6-7	9
	20	05			Bunuri de natura obiectelor de inventar			10.000	5.000						
	20	05	30		Alte obiecte de inventar			10.000	5.000						15.916
	20	12			Consultanta si expertiza			50.000	50.000						21.612
	20	30			Alte cheltuieli			150.000	105.000	21.613	21.613	21.613			416
	20	30	03		Prime de asigurare non-viata			10.000	5.000	416	416	416			21.196
	20	30	30		Alte cheltuieli cu bunuri si servicii			140.000	100.000	21.197	21.197	21.197			
	60				Titlul XII PROIECTE CU FINANTARE DIN SUMELE REPREZENTAND ASISTENTA FINANCIARA NERAMBURSABILA AFERENTA PNRR			1.465.000	1.465.000						
	60	01			Fonduri europene nerambursabile			1.231.000	1.231.000						
	60	03			Sume aferente TVA			234.000	234.000						
	70				CHELTUIELI DE CAPITAL			1.791.000	1.001.000	229.578	229.578	229.578			27.561
	71				TITLUL XV ACTIVE NEFINANCIARE			1.791.000	1.001.000	229.578	229.578	229.578			27.561
	71	01			Active fixe			1.791.000	1.001.000	229.578	229.578	229.578			27.561
	71	01	02		Masini, echipamente si mijloace de transport			811.000	601.000						27.217
	71	01	30		Alte active fixe (inclusiv reparatii capitale)			980.000	400.000	229.578	229.578	229.578			344

Conducatorul institutiei,

Conducatorul compartimentului
financiar-contabil

CONTUL DE EXECUTIE AL INSTITUTIILOR PUBLICE FINANTATE
DIN VENITURI PROPRII SI SUBVENTII DIN BUGETUL LOCAL - VENITURI
31.03.2023

Pag. 1 -lei-

Capi- tot	Sub- capi- tot	Pa- ra- graf	Ar- ti- col	Ali- ne- at	Denumire indicator	Prevederi bugetare aprobrate la finele perioadei de raportare	Prevederi bugetare trimestriale cumulate	Drepturi constatate			Incasari realizate	Stingeri pe alte cai decat incasari	Drepturi constatate de incasat	
								Total, din care:	din anii precedenti	din anul curent				
A					B	1	2	3-4+5	4	5	6	7	8-3-6-7	
0					TOTAL JUDETEL MURES									
0001	10				TOTAL VENITURI-VENITURI PROPRII,SUBVENTII	557.000	192.000	158.305	59.796	98.509	96.474		61.831	
0002					I. VENITURI CURENTE	557.000	192.000	127.898	59.796	68.102	66.067		61.831	
2900					C. VENITURI NEFISCALE	557.000	192.000	127.898	59.796	68.102	66.067		61.831	
3300					C2. VANZARI DE BUNURI SI SERVICII	557.000	192.000	127.898	59.796	68.102	66.067		61.831	
3610					DIVERSE VENITURI	557.000	192.000	127.898	59.796	68.102	66.067		61.831	
50					Alte venituri	557.000	192.000	127.898	59.796	68.102	66.067		61.831	
4000	10				III. OPERATIUNI FINANCIARE			30.407		30.407	30.407			
4110					ALTE OPERATIUNI FINANCIARE			30.407		30.407	30.407			
06					Sume din excedentul anului precedent pentru acoperirea goliurilor temporare de casa			30.407		30.407	30.407			



[Handwritten signature]

TOTAL JUDETUL MURES

CONTUL DE EXECUTIE AL BUGETULUI LOCAL - CHELTUIELI
SECTIUNEA DE FUNCTIONARE
31.03.2023

Capitol	Subcapitol	Paragraf	Grup / Titlu	Articol	Denumire indicator	Credite de angajament				Credite bugetare trimestriale cumulate	Angajamente bugetare	Angajamente legale	Plati efectuate	Angajamente legale de platit	Cheltuieli efective
						1	2	3	4						
						A				B					
5002			01		TOTAL CHELTUIELI			11.746.000	4.193.000	6.522.052	6.346.209	2.108.028	4.238.181	2.322.744	
			10		CHELTUIELI CURENTE			11.746.000	4.193.000	6.527.934	6.352.091	2.113.910	4.238.181	2.322.744	
			20		TITLUL I CHELTUIELI DE PERSONAL			5.545.000	1.555.000	5.545.000	5.545.000	1.306.819	4.238.181	1.343.639	
			57		TITLUL II BUNURI SI SERVICII			3.915.000	1.927.000	473.478	379.636	379.636		542.560	
			59		TITLUL VIII ASISTENTA SOCIALA			1.331.000	350.000	297.292	295.152	295.152		304.242	
			84		TITLUL XI ALTE CHELTUIELI			955.000	361.000	212.164	132.303	132.303		132.303	
			85		PLATI EFECTUATE IN ANII PRECEDENTI SI RECUPERATE IN ANUL CURENT			-5.882		-5.882	-5.882	-5.882			
			85		Titlul XXI PLATI EFECTUATE IN ANII PRECEDENTI SI RECUPERATE IN ANUL CURENT			-5.882		-5.882	-5.882	-5.882			
5100	02				Partea I-a SERVICII PUBLICE GENERALE			2.483.000	743.000	2.051.096	2.051.096	535.672	1.515.424	549.369	
5102					AUTORITATI PUBLICE SI ACTIUNI EXTERNE			2.150.000	646.000	1.740.171	1.740.171	461.363	1.278.808	478.353	
			01		CHELTUIELI CURENTE			2.150.000	646.000	1.740.171	1.740.171	461.363	1.278.808	478.353	
			10		TITLUL I CHELTUIELI DE PERSONAL			1.671.000	433.000	1.671.000	1.671.000	392.192	1.278.808	393.301	
			10 01		Cheltuieli salariale in bani			1.618.000	407.000	1.618.000	1.618.000	367.971	1.250.029	369.055	
			10 01 01		Salarii de baza			1.397.000	350.000	1.397.000	1.397.000	316.912	1.080.088	317.436	
			10 01 12		Indemnizatii platite unor persoane din afara unitatii			175.000	45.000	175.000	175.000	40.560	134.440	40.560	
			10 01 17		Indemnizatii de hrana			46.000	12.000	46.000	46.000	10.499	35.501	11.059	
			10 02		Cheltuieli salariale in natura			16.000	16.000	16.000	16.000	15.950	50	15.950	
			10 02 06		Vouchere de vacanta			16.000	16.000	16.000	16.000	15.950	50	15.950	
			10 03		Contributii			37.000	10.000	37.000	37.000	8.271	28.729	8.296	
			10 03 07		Contributia asiguratorie pentru munca			37.000	10.000	37.000	37.000	8.271	28.729	8.296	
			20		TITLUL II BUNURI SI SERVICII			454.000	203.000	63.771	63.771	63.771		79.652	
			20 01		Bunuri si servicii			302.000	112.000	49.217	49.217	49.217		55.283	

Capi- tol	Sub- capi- tol	Pa- ra- graf	Gru- pa / Titlu	Ar- ti- col	Ali- ne- at	Denumire indicator	Credite de angajament		Credite bugetare		Angajamente legale	Plati efectuate	Angajamente legale de platit	Cheltuieli efective
							1	2	3	4				
			A			B								
			20	01	01	Furnituri de birou			10.000	25.000	6.895	6.895		6.895
			20	01	02	Materiale pentru curatenie			2.000	5.000	391	391		391
			20	01	03	Incalzit, iluminat si forta motrica			15.000	25.000	3.878	3.878		3.878
			20	01	04	Apa, canal si salubritate			3.000	7.000	1.998	1.998		1.998
			20	01	05	Carburanti si lubrifianti			5.000	12.000	1.897	1.897		1.897
			20	01	06	Piese de schimb			2.000	5.000				2.796
			20	01	08	Posta, telecomunicatii, radio, tv, internet			10.000	30.000	6.065	6.065		6.065
			20	01	09	Materiale si prestari de servicii cu caracter functional			25.000	78.000	15.351	15.351		15.351
			20	01	30	Alte bunuri si servicii pentru intretinere si functionare			40.000	115.000	12.742	12.742		12.742
			20	02		Reparatii curente			3.000	3.000				
			20	05		Bunuri de natura obiectelor de inventar			10.000	20.000	308	308		308
			20	05	30	Alte obiecte de inventar			10.000	20.000	308	308		308
			20	06		Deplasari, detasari, transferari			10.000	25.000	4.495	4.495		4.495
			20	06	01	Deplasari interne, detasari, transferari			10.000	25.000	4.495	4.495		4.495
			20	13		Pregatire profesionala			35.000	35.000				
			20	14		Protectia muncii			3.000	6.000	1.200	1.200		1.200
			20	30		Alte cheltuieli			30.000	63.000	8.551	8.551		8.551
			20	30	03	Prime de asigurare non-viata			10.000	15.000	1.576	1.576		1.576
			20	30	30	Alte cheltuieli cu bunuri si servicii			20.000	48.000	6.975	6.975		6.975
			59			TITLUL XI ALTE CHELTUIELI			10.000	25.000	5.400	5.400		5.400
			59	11		Asociatii si fundatii			10.000	25.000	5.400	5.400		5.400
						ALTE SERVICII PUBLICE GENERALE			97.000	335.000	310.925	310.925	236.616	71.016
			01			CHELTUIELI CURENTE			97.000	335.000	310.925	310.925	236.616	71.016

Capi- tol	Sub- capi- tol	Pa- ra- graf	Gru- pa / Titlu	Ar- ti- col	Al- ne- at	Denumire indicator	Credite de angajament		Credite bugetare		Angajamente bugetare	Angajamente legale	Plati efectuate	Angajamente legale de platit	Cheltuieli efective		
							aprobate la finele perioadei de raportare	trimestriale cumulate	aprobate la finele perioadei de raportare	trimestriale cumulate							
							1	2	3	4	5	6	7	8-6-7	9		
							A										
							B										
			20	01	05	Carburanti si lubrifianti			6.000	2.000							
			20	01	06	Piese de schimb			10.000	3.000							
			20	01	09	Materiale si prestari de servicii cu caracter functional			1.000	1.000							
			20	01	30	Alte bunuri si servicii pentru intretinere si functionare			147.000	50.000	34.171	34.171	34.171		45.488		
			20	05	30	Bunuri de natura obiectelor de inventar			10.000	3.000					5.041		
			20	05	30	Alte obiecte de inventar			10.000	3.000					5.041		
			20	30	30	Alte cheltuieli			25.000	12.000	3.934	3.934	3.934		3.934		
			20	30	03	Prime de asigurare non-viata			5.000	2.000	2.000	2.000	2.000		2.000		
			20	30	30	Alte cheltuieli cu bunuri si servicii			20.000	10.000	1.934	1.934	1.934		1.934		
			59			TITLUL XI ALTE CHELTUIELI			120.000	40.000	24.300	24.300	24.300		24.300		
			59	11		Asociatii si fundatii			120.000	40.000	24.300	24.300	24.300		24.300		
6500	02					Partea III-a CHELTUIELI SOCIAL-CULTURALE			5.851.000	1.820.000	3.526.420	3.350.577	2.199.175		1.199.061		
6502						INVATAMANT			1.285.000	397.000	352.254	176.411	176.411		175.833		
			01			CHELTUIELI CURENTE			1.285.000	397.000	352.254	176.411	176.411		175.833		
			20			TITLUL II BUNURI SI SERVICII			593.000	190.000	163.314	69.472	69.472		67.574		
			20	01		Bunuri si servicii			318.000	86.000	84.514	32.935	32.935		33.084		
			20	01	01	Furnituri de birou			10.000	3.000	3.000						
			20	01	02	Materiale pentru curatenie			24.000	6.000	6.000						
			20	01	03	Incalzit, iluminat si forta motrica			109.000	31.000	31.000	10.000	10.000		10.000		
			20	01	04	Apa, canal si salubritate			7.000	1.000	1.000	899	899		899		
			20	01	05	Carburanti si lubrifianti			27.000	6.000	4.514	3.577	3.577		3.726		
			20	01	06	Piese de schimb			9.000	4.000	4.000	2.002	2.002		2.002		
			20	01	08	Posta, telecomunicatii, radio, tv, internet			17.000	3.000	3.000	2.262	2.262		2.262		

Capi- tol	Sub- capi- tol	Pa- ra- graf	Cru- pa / Titlu col	Al- ne- at	Denumire indicator	Credite de angajament			Angajamente legale	Plati efectuate	Angajamente legale de platit	Cheltuieli efective
						aprobate la finele perioadei de raportare	1	2				
			A		B							
6602					social-cultural							
	01				SANATATE			14.000	14.000			
	10				CHELTUIELI CURENTE			267.000	101.000	221.669	162.932	58.692
	10	01			TITLUL I CHELTUIELI DE PERSONAL			267.000	101.000	221.669	162.932	58.692
	10	01	01		Cheltuieli salariale in bani			221.000	61.000	221.000	162.932	58.022
	10	01	01	01	Salarii de baza			211.000	54.000	211.000	158.463	52.492
	10	01	01	17	Indemnitatii de hrana			199.000	50.000	199.000	149.551	49.449
	10	02			Cheltuieli salariale in natura			12.000	4.000	12.000	8.912	3.043
	10	02	06		Vouchere de vacanta			5.000	5.000	5.000	650	4.350
	10	03			Contributii			5.000	5.000	5.000	650	4.350
	10	03	07		Contributia asiguratorie pentru munca			5.000	2.000	5.000	3.819	1.180
	20				TITLUL II BUNURI SI SERVICII			5.000	2.000	5.000	3.819	1.180
	20	01			Bunuri si servicii			38.000	32.000	669	669	670
	20	01	03		Incalziti, iluminati si forta motrica			8.000	3.000	539	539	540
	20	01	30		Alte bunuri si servicii pentru intretinere si functionare			5.000	2.000	539	539	540
	20	04			Medicamente si materiale sanitare			3.000	1.000			
	20	04	02		Materiale sanitare			5.000	5.000			
	20	05			Bunuri de natura obiectelor de inventar			5.000	5.000			
	20	05	30		Alte obiecte de inventar			3.000	3.000			
	20	06			Deplasari, detasari, transferari			3.000	3.000			
	20	06	01		Deplasari interne, detasari, transferari			2.000	1.000	130	130	130
	20	12			Consultanta si expertiza			2.000	1.000	130	130	130
	59				TITLUL XI ALTE CHELTUIELI			20.000	20.000			
	59	11			Asociatii si fundatii			8.000	8.000			
6702					CULTURA, RECREERE SI RELIGIE			8.000	8.000			
								335.000	199.000	12.145	12.145	18.353

Capi- tol	Sub- capi- tol	Pa- ra- graf	Gru- pa / Titlu col	Ali- ne- at	Denumire indicator	Credite de angajament		Credite bugetare		Angajamente bugetare	Angajamente legale	Plati efectuate	Angajamente legale de platit	Cheltuieli efective
						aprobate la finele perioadei de raportare	trimestriale cumulate	aprobate la finele perioadei de raportare	trimestriale cumulate					
A					B	1	2	3	4	5	6	7	8=6-7	9
	01				CHELTUIELI CURENTE			335.000	199.000	12.145	12.145	12.145		18.353
	20				TITLUL II BUNURI SI SERVICII			185.000	89.000	3.745	3.745	3.745		9.953
	20	01			Bunuri si servicii			40.000	16.000	3.745	3.745	3.745		3.745
	20	01	03		Incalzit, iluminat si forta motrica			20.000	6.000	3.745	3.745	3.745		3.745
	20	01	05		Carburanti si lubrifianti			5.000	1.000					
	20	01	09		Materiale si prestari de servicii cu caracter functional			5.000	3.000					
	20	01	30		Alte bunuri si servicii pentru intretinere si functionare			10.000	6.000					
	20	02			Reparatii curente			10.000	5.000					
	20	05			Bunuri de natura obiectelor de inventar			75.000	38.000					6.208
	20	05	30		Alte obiecte de inventar			75.000	38.000					6.208
	20	30			Alte cheltuieli			60.000	30.000					
	20	30	30		Alte cheltuieli cu bunuri si servicii			60.000	30.000					
	59				TITLUL XI ALTE CHELTUIELI			150.000	110.000	8.400	8.400	8.400		8.400
	59	11			Asociatii si fundatii			85.000	50.000	8.400	8.400	8.400		8.400
	59	12			Sustinerea cultelor			50.000	50.000					
	59	20			Sume destinate finantarii programelor sportive realizate de structurile sportive de drept privat				10.000					
	59	22			Actiuni cu caracter stiintific si social-cultural									
6802					ASIGURARI SI ASISTENTA SOCIALA			3.964.000	1.123.000	2.940.352	2.940.352	904.109	2.036.243	946.183
	01				CHELTUIELI CURENTE			3.964.000	1.123.000	2.940.352	2.940.352	904.109	2.036.243	946.183
	10				TITLUL I CHELTUIELI DE PERSONAL			2.662.000	796.000	2.662.000	2.662.000	625.757	2.036.243	660.061
	10	01			Cheltuieli salariale in bani			2.510.000	689.000	2.510.000	2.510.000	612.373	1.897.627	646.043

Capi- tol	Pa- ra- graf	Gru- pa / Titlu	Ar- ti- col	Ali- ne- at	Denumire indicator	Credite de angajament		Credite bugetare		Angajamente bugetare	Angajamente legale	Plati efectuate	Angajamente legale de platit	Cheltuieli efective	
						aprobate la finele perioadei de raportare	trimestriale cumulate	aprobate la finele perioadei de raportare	trimestriale cumulate						
A					B		1	2	3	4	5	6	7	8-6-7	9
		20	01	03	Incalzit, iluminat si forta motrica			190.000	120.000	53.072	53.072	53.072	8-6-7	53.072	
		20	01	05	Carburanti si lubrifianti			50.000	20.000	9.253	9.253	9.253		11.804	
		20	01	06	Piese de schimb			22.000	10.000	3.200	3.200	3.200		6.168	
		20	01	09	Materiale si prestari de servicii cu caracter functional			116.000	50.000	9.350	9.350	9.350		11.720	
		20	01	30	Alte bunuri si servicii pentru intretinere si functionare			65.000	30.000	2.878	2.878	2.878		2.878	
		20	02		Reparatii curente			25.000	10.000						
		20	05		Bunuri de natura obiectelor de inventar			17.000	7.000					4.460	
		20	05	30	Alte obiecte de inventar			17.000	7.000					4.460	
		20	12		Consultanta si expertiza			35.000	35.000	4.463	4.463	4.463		4.463	
		20	14		Protectia muncii			5.000	3.000	1.200	1.200	1.200		1.200	
		20	30		Alte cheltuieli			58.000	34.000	2.383	2.383	2.383		2.383	
		20	30	03	Prime de asigurare non-viata			5.000	2.000	1.241	1.241	1.241		1.241	
		20	30	30	Alte cheltuieli cu bunuri si servicii			53.000	32.000	1.142	1.142	1.142		1.142	
	84				PLATI EFECTUATE IN ANII PRECEDENTI SI RECUPERATE IN ANUL CURENT					-5.882	-5.882	-5.882			
	85				Titlul XXI PLATI EFECTUATE IN ANII PRECEDENTI SI RECUPERATE IN ANUL CURENT					-5.882	-5.882	-5.882			
	85	01			Plati efectuate in anii precedenti si recuperate in anul curent					-5.882	-5.882	-5.882			
	85	01	01		Plati efectuate in anii precedenti si recuperate in anul curent (SF)					-5.882	-5.882	-5.882			
7402					PROTECTIA MEDIULUI			746.000	546.000	80.334	80.334	80.334		123.888	
	01				CHELTUIELI CURENTE			746.000	546.000	80.334	80.334	80.334		123.888	

Capi- tol	Sub- cap- tol	Pa- ra- graf	Cru- pa / Titlu col	Ar- ti- col	Ali- ne- at	Denumire indicator	Credite de angajament			Credite bugetare		Angajamente legale	Plati efectuate	Angajamente legale de platit	Cheltuieli efective
							1	2	3	4	5				
			A			B									
			20			TITLUL II BUNURI SI SERVICII									
			20	01		Bunuri si servicii			737.000	537.000	537.000	76.270	76.270	76.270	119.824
			20	01	04	Apa, canal si salubritate			537.000	337.000	337.000	76.270	76.270	76.270	119.824
			20	01	30	Alte bunuri si servicii pentru intretinere si functionare			500.000	300.000	300.000	48.532	48.532	48.532	92.086
			20	12		Consultanta si expertiza			37.000	37.000	37.000	27.738	27.738	27.738	27.738
			59			TITLUL XI ALTE CHELTUIELI			200.000	200.000	200.000				
			59	11		Asociatii si fundatii			9.000	9.000	9.000	4.064	4.064	4.064	4.064
8000	02					Partea V-a ACTIUNI ECONOMICE			9.000	9.000	9.000	4.064	4.064	4.064	4.064
8302						AGRICULTURA, SILVICULTURA, SI VANATOARE			1.081.000	470.000	470.000	38.880	38.880	38.880	109.368
			01			CHELTUIELI CURENTE			430.000	150.000	150.000				
			20			TITLUL II BUNURI SI SERVICII			430.000	150.000	150.000				
			20	01		Bunuri si servicii			430.000	150.000	150.000				
			20	01	30	Alte bunuri si servicii pentru intretinere si functionare			430.000	150.000	150.000				
8402			01			TRANSPORTURI			651.000	320.000	320.000	38.880	38.880	38.880	109.368
			20			CHELTUIELI CURENTE			651.000	320.000	320.000	38.880	38.880	38.880	109.368
			20	01		TITLUL II BUNURI SI SERVICII			651.000	320.000	320.000	38.880	38.880	38.880	109.368
			20	01		Bunuri si servicii			141.000	60.000	60.000	17.267	17.267	17.267	31.380
			20	01	05	Carburanti si lubrifianti			40.000	10.000	10.000	9.689	9.689	9.689	14.442
			20	01	06	Piese de schimb			10.000	5.000	5.000	3.081	3.081	3.081	4.251
			20	01	09	Materiale si prestari de servicii cu caracter functional			41.000	20.000	20.000				2.753
			20	01	30	Alte bunuri si servicii pentru intretinere si functionare			50.000	25.000	25.000	4.497	4.497	4.497	9.934

Capi- tol	Pa- ra- graf	Gru- pa / Titlu col	Al- ne- at	Denumire indicator	Credite de angajament		Credite bugetare		Angajamente legale	Angajamente legale de platit	Plati efectuate	Cheltuieli efective	
					aprobate la finele perioadei de raportare	trimestriale cumulate	aprobate la finele perioadei de raportare	trimestriale cumulate					
A				B	1	2	3	4	5	6	7	8-6-7	9
	20	02		Reparatii curente			300.000	100.000					40.460
	20	05		Bunuri de natura obiectelor de inventar			10.000	5.000					
	20	05	30	Alte obiecte de inventar			10.000	5.000					
	20	12		Consultanta si expertiza			50.000	50.000					15.916
	20	30		Alte cheltuieli			150.000	105.000	21.613	21.613	21.613	21.612	
	20	30	03	Prime de asigurare non-viata			10.000	5.000	416	416	416	416	
	20	30	30	Alte cheltuieli cu bunuri si servicii excedent/deficit sect funct			140.000	100.000	21.197	21.197	21.197	21.196	
9902											1.479.775		

Conducatorul institutiei,




Conducatorul compartimentului
financiar-contabil



CONTUL DE EXECUTIE AL INSTITUTIILOR PUBLICE FINANTATE
DIN VENITURI PROPRII SI SUBVENTII DIN BUGETUL LOCAL - VENITURI
SECTIUNEA DE FUNCTIONARE
31.03.2023

Pag. 1 -lei-

Capi- tol	Sub- capi- tol	Pa- ra- gra- ful	Ar- ti- col	Ali- ne- at	Denumire indicator	Prevederi bugetare aprobate la finele perioadei de raportare	Prevederi bugetare trimestriale cumulate	Drepturi constatate			Incasari realizate	Stingeri pe alte cai decat incasari	Drepturi constatate de incasat
								Total, din care:	din anii precedenti	din anul curent			
A					B	1	2	3=4+5	4	5	6	7	8=3-6-7
0001	10				TOTAL VENITURI-VENITURI PROPRII,SUBVENTII	557.000	192.000	158.305	59.796	98.509	96.474		61.831
0002					I. VENITURI CURENTE	557.000	192.000	127.898	59.796	68.102	66.067		61.831
2900					C. VENITURI NEFISCALE	557.000	192.000	127.898	59.796	68.102	66.067		61.831
3300					C2. VANZARI DE BUNURI SI SERVICII	557.000	192.000	127.898	59.796	68.102	66.067		61.831
3610					DIVERSE VENITURI	557.000	192.000	127.898	59.796	68.102	66.067		61.831
50					Alte venituri	557.000	192.000	127.898	59.796	68.102	66.067		61.831
4000	10				III. OPERATIUNI FINANCIARE			30.407		30.407	30.407		
4110					ALTE OPERATIUNI FINANCIARE			30.407		30.407	30.407		
06					Sume din excedentul anului precedent pentru acoperirea golurilor temporare de casa			30.407		30.407	30.407		



[Handwritten signature]

TOTAL JUDETUL MURES

DETALIEREA CHELTUIELILOR
INSTITUTII PUBLICE FINANTATE DIN VENITURI PROPRII
SI SUBVENTII DIN BUGETUL LOCAL
SECTIUNEA DE FUNCTIONARE
31.03.2023

Capi- tol	Sub- capi- tol	Pa- ra- gra- ful	Gru- pa / Titlu	Ali- ne- at	Denumire indicator	Credite de angajament			Credite bugetare		Angajamente legale	Plati efectuate	Angajamente legale de platit	Cheltuieli efective					
						1	2	3	4						5	6	7	8-6-7	9
									aprobate la finele perioadei de raportare	trimestriale cumulate									
			A		B														
5010					TOTAL CHELTUIELI DIN VENITURI PROPRII SI SUBVENTII														
	01		10		CHELTUIELI CURENTE			557.000	192.000	181.581	60.830	120.751	57.190						
	10		20		TITLUL I CHELTUIELI DE PERSONAL			497.000	172.000	181.581	60.830	120.751	57.190						
	20		79		TITLUL II BUNURI SI SERVICII			156.000	44.000	156.000	35.249	120.751	37.322						
	79		81		OPERATIUNI FINANCIARE			341.000	128.000	25.581	25.581		19.868						
	81		01		TITLUL XIX RAMBURSARI DE CREDITE			60.000	20.000										
	01		10		LOCUINTE, SERVICII SI DEZVOLTARE PUBLICA			60.000	20.000										
7010					CHELTUIELI CURENTE			557.000	192.000	181.581	60.830	120.751	57.190						
	01		10		TITLUL I CHELTUIELI DE PERSONAL			497.000	172.000	181.581	60.830	120.751	57.190						
	10		10	01	Cheltuieli salariale in bani			156.000	44.000	156.000	35.249	120.751	37.322						
	01		10	01	Salarii de baza			149.000	43.000	149.000	34.473	114.527	36.500						
	01		10	01	Indermizatii de hrana			140.000	40.000	140.000	32.772	107.228	34.539						
	02		10	02	Cheltuieli salariale in natura			9.000	3.000	9.000	1.701	7.299	1.961						
	02		10	02	Vouchere de vacanta			3.000	3.000	3.000		3.000							
	03		10	03	Contributii			3.000	3.000	3.000		3.000							
	03		20	03	Contributia asiguratorie pentru munca			4.000	1.000	4.000	776	3.224	822						
	07		20	07	TITLUL II BUNURI SI SERVICII			4.000	1.000	4.000	776	3.224	822						
	01		20	01	Bunuri si servicii			341.000	128.000	25.581	25.581		19.868						
	01		20	01	Furnituri de birou			333.000	126.000	25.581	25.581		19.868						
	05		20	01	Carburanti si lubrifianti			4.000	1.000										
	30		20	01	Alte bunuri si servicii pentru intretinere si functionare			12.000	5.000	2.091	2.091		1.757						
	06		20	06	Deplasari, detasari, transferari			317.000	120.000										
	06		20	06	Deplasari interne, detasari, transferari			8.000	2.000										
	79		20	79	OPERATIUNI FINANCIARE			8.000	2.000										
								60.000	20.000	23.490	23.490		18.111						

Capi- tol	Sub- capi- tol	Pa- ra- graf	Gr- pa / Titlu	Ar- ti- col	Ali- ne- at	Denumire indicator	Credite de angajament		Credite bugetare		Angajamente legale	Plati efectuate	Angajamente legale de platit	Cheltuieli efective	
							aprobate la finele perioadei de raportare	trimestriale cumulate	aprobate la finele perioadei de raportare	trimestriale cumulate					
						B	1	2	3	4	5	6	7	8-6-7	9
						TITLUL XIX RAMBURSARI DE CREDITE									
						Rambursari de credite interne			60.000	20.000					
						Rambursari de credite interne garantate			60.000	20.000					
						excedent/deficit sect funct			60.000	20.000					
9910	96														35.644

Conducatorul institutiei,


Conducatorul compartimentului
financiar-contabil

Capi- tol	Sub- capi- tol	Pa- ra- graf	Gru- pa / Titu- col	Ar- ti- col	Al- ne- at	Denumire indicator	Credite de angajament		Credite bugetare		Angajamente legale	Plati efectuate	Angajamente legale de platit	Cheltuieli efective	
							aprobate la finele perioadei de raportare	trimestriale cumulate	aprobate la finele perioadei de raportare	trimestriale cumulate					
A						B	1	2	3	4	5	6	7	8=6-7	9
			71	01	02	Masini, echipamente si mijloace de transport									73
			71	01	03	Mobilier, aparatura biroutica si alte active corporale			85.000						1.072
6702			70			CULTURA, RECREERE SI RELIGIE			85.000	85.000					5.044
			71			CHELTUIELI DE CAPITAL			85.000	85.000					5.044
			71	01		TITLUL XV ACTIVE NEFINANCIARE			85.000	85.000					5.044
			71	01	01	Active fixe			85.000						5.044
			71	01	01	Constructii									3.622
			71	01	02	Masini, echipamente si mijloace de transport			85.000						1.422
7000	02					Partea IV-a SERVICII SI DEZVOLTARE PUBLICA, LOCUINTE, MEDIU SI APE			42.695.000	1.320.000			58.775		8.349
7002						LOCUINTE, SERVICII SI DEZVOLTARE PUBLICA			24.630.000	1.220.000			57.140		8.349
			01			CHELTUIELI CURENTE									1.723
			58			TITLUL X PROIECTE CU FINANTARE DIN FONDURI EXTERNE NERAMBURSABILE									
			58	04		CADRULUI FINANCIAR 2014-2020									
			58	04	01	Programe din Fondul European Agricol de Dezvoltare Rurala (FEADR)									
			58	04	01	Finantarea nationala									
			70			CHELTUIELI DE CAPITAL			24.630.000	1.220.000			57.140		6.626
			71			TITLUL XV ACTIVE NEFINANCIARE			24.630.000	1.220.000			57.140		6.626
			71	01		Active fixe			24.630.000	1.220.000			57.140		6.626
			71	01	02	Masini, echipamente si mijloace de transport			395.000	370.000			50.000		4.095

Capi- tot	Sub- capi- tot	Pa- ra- graf	Gr- pa / Titlu	Ar- ti- col	Ali- ne- at	Denumire indicator	Credite de angajament		Credite bugetare		Angajamente legale	Plati efectuate	Angajamente legale de platit	Cheltuieli efective	
							aprobate la finele perioadei de raportare	trimestriale cumulate	aprobate la finele perioadei de raportare	trimestriale cumulate					
A						B	1	2	3	4	5	6	7	8=6-7	9
7402	71	01	03			Mobilier, aparatura birou si alte active corporale									400
	71	01	30			Alte active fixe (inclusiv reparatii capitale)			24.235.000	850.000	7.140	7.140			
	70					PROTECTIA MEDIULUI			18.065.000	100.000	1.635	1.635			2.131
	71					CHELTUIELI DE CAPITAL			18.065.000	100.000	1.635	1.635			
	71	01				TITLUL XV ACTIVE NEFINANCIARE			18.065.000	100.000	1.635	1.635			
	71	01				Active fixe			18.065.000	100.000	1.635	1.635			
	71	01	30			Alte active fixe (inclusiv reparatii capitale)			18.065.000	100.000	1.635	1.635			
8000	02					Partea V-a ACTIUNI ECONOMICE			3.256.000	2.466.000	229.578	229.578			31.353
8302						AGRICULTURA, SILVICULTURA, SI VANATOARE									
	70					CHELTUIELI DE CAPITAL									3.792
	71					TITLUL XV ACTIVE NEFINANCIARE									3.792
	71	01				Active fixe									3.792
	71	01	30			Alte active fixe (inclusiv reparatii capitale)									3.792
8402						TRANSPORTURI			3.256.000	2.466.000	229.578	229.578			27.561
	01					CHELTUIELI CURENTE			1.465.000	1.465.000					
	60					Titlul XII PROIECTE CU FINANTARE									
						DIN SUMELE REPRESENTAND ASISTENTA									
						FINANCIARA NERAMBURSABILA									
						AFERENTA PNRR			1.465.000	1.465.000					
	60	01				Fonduri europene nerambursabile			1.231.000	1.231.000					
	60	03				Sume aferente TVA			234.000	234.000					

Capi- tol	Sub- capi- tol	Pa- ra- graf	Gru- pa / Titlu	Ar- ti- col	Al- ne- at	Denumire indicator	Credite de angajament		Credite bugetare		Angajamente legale	Plati efectuate	Angajamente legale de platit	Cheltuieli efective	
							aprobate la finele perioadei de raportare	trimestriale cumulate	aprobate la finele perioadei de raportare	trimestriale cumulate					
						A	1	2	3	4	5	6	7	8-6-7	9
						B									
						70			1.791.000	1.001.000	229.578	229.578	229.578	27.561	
						71	CHELTUIELI DE CAPITAL		1.791.000	1.001.000	229.578	229.578	229.578	27.561	
						71 01	TITLUL XV ACTIVE NEFINANCIARE		1.791.000	1.001.000	229.578	229.578	229.578	27.561	
						71 01 02	Active fixe		1.791.000	1.001.000	229.578	229.578	229.578	27.561	
						71 01 02	Masini, echipamente si mijloace de transport		811.000	601.000				27.217	
						71 01 30	Alte active fixe (inclusiv reparatii capitale)		980.000	400.000	229.578	229.578	229.578	344	
						9902 97	excedenti/deficit sect dezv		-2.700.000	-831.000				712.632	

Conducatorul institutiei,

Conducatorul compartimentului
financiar-contabil

[Handwritten signature]

[Handwritten signature]

CONTUL DE EXECUTIE AL BUGETULUI LOCAL - VENITURI
SECTIUNEA DE DEZVOLTARE
31.03.2023

Pag. 1 -lei-

Capi- tol	Sub- pa- ra- gra- ful col at	Ar- ti- sti- col	Ali- ne- at	Denumire indicator	Prevederi bugetare aprobrate la finele perioadei de raportare	Prevederi bugetare trimestriale cumulate	Drepturi constatate			Incasari realizate	Stingeri pe alte cai decat incasari	Drepturi constatate de incasat
							Total, din care:	din anii precedenti	din anul curent			
A				B	1	2	3=4+5	4	5	6	7	8=3-6-7
0001	02			TOTAL VENITURI-BUGET LOCAL	48.668.000	5.747.000	1.544.326	4	1.544.326	1.544.326		
0002				I. VENITURI CURENTE	25.000	25.000						
2900				C. VENITURI NEFISCALE	25.000	25.000						
3300				C2. VANZARI DE BUNURI SI SERVICII	25.000	25.000						
3702				TRANSFERURI VOLUNTARE, ALTELE DECAT SUBVENTILE	25.000	25.000						
04				Varsaminte din sectiunea de functionare	25.000	25.000						
4000	02			III OPERATIUNI FINANCIARE	25.000	25.000				1.000.000		
4002				INCASARI DIN RAMBURSAREA IMPRUMUTURILOR ACORDATE						1.000.000		
14				Sume din excedentul bugetului local utilizate pentru finantarea cheltuielilor sectiunii de dezvoltare								
4100	02			IV. SUBVENTII	48.473.000	5.552.000				1.000.000		
4200				SUBVENTII DE LA ALTE NIVELE ALE ADMINISTRATIEI PUBLICE	48.473.000	5.552.000				538.391		
4202				SUBVENTII DE LA BUGETUL DE STAT	47.828.000	5.465.000				538.391		
65				Finantarea Programului National de Dezvoltare Locala	4.863.000	2.500.000				537.483		
69				Subventii de la bugetul de stat catre bugetele locale necesare sustinerii derularii proiectelor finantate din fonduri externe nerambursabile (FEN) postaderare, aferente perioadei de programare 2014-2020								
87				Subventii de la bugetul de stat catre bugetele locale pentru Programul						908		

Capi- tol	Sub- capi- tol	Pa- ra- gra- ful col at	Ar- ti- col at	Ali- ne- at	Denumire indicator	Prevederi bugetare aprobrate la finele perioadei de raportare	Prevederi bugetare trimestriale cumulate	Drepturi constatate			Incasari realizate	Stingeri pe alte cai decat incasari	Drepturi constatate de incasat
								Total, din care:	din anii precedenti	din anul curent			
A					B	1	2	3-4+5	4	5	6	7	8-3-6-7
4202	87				national de investitii "Anghel Saigny"	41.500.000	1.500.000	3-4+5	4	5	6	7	8-3-6-7
	88				Alocari de sume din PNRR aferente asistentei financiare nerambursabile	1.465.000	1.465.000						
	01				Fonduri europene nerambursabile	1.231.000	1.231.000						
	03				Sume aferente TVA	234.000	234.000						
4302					SUBVENTII DE LA ALTE ADMINISTRATII	645.000	87.000						
	31				Sume alocate din bugetul AFIR, pentru sustinerea proiectelor din PNDR 2014-2020	87.000	87.000						
	44				Sume alocate din sumele obtinute in urma scoaterii la licitatie a certificatelor de emisii de gaze cu efect de sera pentru finantarea proiectelor de investitii	558.000							
4802					SUME PRIMITE DE LA UE/ALTI DONATORI IN CONTUL PLATILOR EFECTUATE SI PREFINANATARI AFERENTE CADRULUI FINANCIAR 2014-2020	170.000	170.000	5.935		5.935	5.935		
	01				Fondul European de Dezvoltare Regionala(FEDR)	170.000	170.000	5.935		5.935	5.935		
	01				Sume primite in contul platilor efectuate in anul curent	170.000	170.000						
	02				Sume primite in contul platilor efectuate in anii anteriori								5.935



Simbolul conturilor	Denumirea conturilor	Solduri initiale		Rulaje precedente		Rulaje Lunare		Rulaj Cumulat		Total Sume		Solduri Finale	
		Debitoare	Creditoare	Debitoare	Creditoare	Debitoare	Creditoare	Debitoare	Creditoare	Debitoare	Creditoare	Debitoare	Creditoare
103	Fondul bunurilor care alcatuiesc domeniul public al unitatilor administrativ-teritoriale	0.00	58,060,811.66	0.00	0.00	0.00	18,019,682.60	0.00	18,019,682.60	0.00	76,080,494.26	0.00	76,080,494.26
103.00	Fondul bunurilor care alcatuiesc domeniul public al unitatilor administrativ-teritoriale	0.00	58,060,811.66	0.00	0.00	0.00	18,019,682.60	0.00	18,019,682.60	0.00	76,080,494.26	0.00	76,080,494.26
103.00.00	Fondul bunurilor care alcatuiesc domeniul public al unitatilor administrativ-teritoriale	0.00	58,060,811.66	0.00	0.00	0.00	18,019,682.60	0.00	18,019,682.60	0.00	76,080,494.26	0.00	76,080,494.26
104	Fondul bunurilor care alcatuiesc domeniul privat al unitatilor administrativ-teritoriale	0.00	1,024,358.32	0.00	0.00	0.00	125,489.45	0.00	125,489.45	0.00	1,149,847.77	0.00	1,149,847.77
104.01	Fondul bunurilor care alcatuiesc domeniul privat al unitatilor administrativ-teritoriale	0.00	1,024,358.32	0.00	0.00	0.00	125,489.45	0.00	125,489.45	0.00	1,149,847.77	0.00	1,149,847.77
104.01.01	Fondul bunurilor care alcatuiesc domeniul privat al unitatilor administrativ-teritoriale	0.00	1,024,358.32	0.00	0.00	0.00	125,489.45	0.00	125,489.45	0.00	1,149,847.77	0.00	1,149,847.77
105	Rezerve din reevaluare	0.00	435,435.52	0.00	0.00	18,145,172.05	18,145,172.05	18,145,172.05	18,145,172.05	18,145,172.05	18,580,607.57	0.00	435,435.52
105.01	Rezerve din reevaluarea terenurilor si amenajajilor la terenuri	0.00	0.00	0.00	0.00	8,109,525.99	8,109,525.99	8,109,525.99	8,109,525.99	8,109,525.99	8,109,525.99	0.00	0.00
105.01.00	Rezerve din reevaluarea terenurilor si amenajajilor la terenuri	0.00	0.00	0.00	0.00	8,109,525.99	8,109,525.99	8,109,525.99	8,109,525.99	8,109,525.99	8,109,525.99	0.00	0.00
105.02	Rezerve din reevaluarea constructiilor	0.00	97,239.58	0.00	0.00	10,035,646.06	10,035,646.06	10,035,646.06	10,035,646.06	10,035,646.06	10,132,885.64	0.00	97,239.58
105.02.00	Rezerve din reevaluarea constructiilor	0.00	97,239.58	0.00	0.00	10,035,646.06	10,035,646.06	10,035,646.06	10,035,646.06	10,035,646.06	10,132,885.64	0.00	97,239.58
105.03	Rezerve din reevaluarea instalatiilor tehnice, mijloacelor de transport, anilor	0.00	205,548.50	0.00	0.00	0.00	0.00	0.00	0.00	0.00	205,548.50	0.00	205,548.50
105.03.00	Rezerve din reevaluarea instalatiilor tehnice, mijloacelor de transport, anilor	0.00	205,548.50	0.00	0.00	0.00	0.00	0.00	0.00	0.00	205,548.50	0.00	205,548.50
105.04	Rezerve din reevaluarea mobilierului, aparaturii birouice, echipamentelor de	0.00	132,647.44	0.00	0.00	0.00	0.00	0.00	0.00	0.00	132,647.44	0.00	132,647.44
105.04.00	Rezerve din reevaluarea mobilierului, aparaturii birouice, echipamentelor de	0.00	132,647.44	0.00	0.00	0.00	0.00	0.00	0.00	0.00	132,647.44	0.00	132,647.44
117	Rezultatul reportat	0.00	20,441,815.57	0.00	0.00	2,114,483.65	1,737,221.14	2,114,483.65	1,737,221.14	2,114,483.65	22,179,036.71	0.00	20,064,553.06
117.00	Rezultatul reportat	0.00	20,441,815.57	0.00	0.00	2,114,483.65	1,737,221.14	2,114,483.65	1,737,221.14	2,114,483.65	22,179,036.71	0.00	20,064,553.06
117.00.00	Rezultatul reportat	0.00	20,441,815.57	0.00	0.00	2,114,483.65	1,737,221.14	2,114,483.65	1,737,221.14	2,114,483.65	22,179,036.71	0.00	20,064,553.06
121	Rezultatul patrimonial	365,278.21	0.00	151,178.61	0.00	3,235,857.57	6,292,335.65	3,387,036.18	6,292,335.65	3,752,314.39	6,292,335.65	0.00	2,540,021.26
121.00	Rezultatul patrimonial	365,278.21	0.00	151,178.61	0.00	3,235,857.57	6,292,335.65	3,387,036.18	6,292,335.65	3,752,314.39	6,292,335.65	0.00	2,540,021.26
121.00.00	Rezultatul patrimonial	365,278.21	0.00	151,178.61	0.00	3,235,857.57	6,292,335.65	3,387,036.18	6,292,335.65	3,752,314.39	6,292,335.65	0.00	2,540,021.26
167	Alte imprumuturi si datorii asimilate	0.00	60,000.00	0.00	0.00	0.00	0.00	0.00	0.00	0.00	60,000.00	0.00	60,000.00
167.02	Alte imprumuturi si datorii asimilate cu termen de rambursare in exercitiile vii	0.00	60,000.00	0.00	0.00	0.00	0.00	0.00	0.00	0.00	60,000.00	0.00	60,000.00
167.02.09	Alte imprumuturi si datorii asimilate (cu termen de rambursare in exercitiile vii)	0.00	60,000.00	0.00	0.00	0.00	0.00	0.00	0.00	0.00	60,000.00	0.00	60,000.00
208	Alte active fixe necorporale	721,846.04	0.00	0.00	0.00	0.00	0.00	0.00	0.00	721,846.04	0.00	721,846.04	0.00
208.01	Programe informatice	111,680.77	0.00	0.00	0.00	0.00	0.00	0.00	0.00	111,680.77	0.00	111,680.77	0.00
208.01.00	Programe informatice	111,680.77	0.00	0.00	0.00	0.00	0.00	0.00	0.00	111,680.77	0.00	111,680.77	0.00
208.02	Alte active fixe necorporale	610,165.27	0.00	0.00	0.00	0.00	0.00	0.00	0.00	610,165.27	0.00	610,165.27	0.00
208.02.00	Alte active fixe necorporale	610,165.27	0.00	0.00	0.00	0.00	0.00	0.00	0.00	610,165.27	0.00	610,165.27	0.00
211	Terenuri si amenajari la terenuri	24,354,382.41	0.00	0.00	0.00	8,109,525.99	0.00	8,109,525.99	0.00	32,463,908.40	0.00	32,463,908.40	0.00
211.01	Terenuri	24,052,897.09	0.00	0.00	0.00	8,070,696.99	0.00	8,070,696.99	0.00	32,123,594.08	0.00	32,123,594.08	0.00

Simbolul conturilor	Denumirea conturilor	Solduri initie		Rulaje precedente		Rulaje Lunare		Rulaj Cumulat		Total Sume		Solduri Finale	
		Debitoare	Creditoare	Debitoare	Creditoare	Debitoare	Creditoare	Debitoare	Creditoare	Debitoare	Creditoare	Debitoare	Creditoare
211.01.00	Terenuri	24,052,897.09	0.00	0.00	0.00	8,070,696.99	0.00	8,070,696.99	0.00	32,123,594.08	0.00	32,123,594.08	0.00
211.02	Amenajări la terenuri	301,485.32	0.00	0.00	0.00	38,829.00	0.00	38,829.00	0.00	340,314.32	0.00	340,314.32	0.00
211.02.00	Amenajări la terenuri	301,485.32	0.00	0.00	0.00	38,829.00	0.00	38,829.00	0.00	340,314.32	0.00	340,314.32	0.00
212	Construcții	30,785,558.31	0.00	0.00	0.00	10,085,125.01	0.00	10,085,125.01	0.00	40,870,683.32	0.00	40,870,683.32	0.00
212.01	Construcții – infrastructura drumuri	14,341,491.10	0.00	0.00	0.00	4,706,424.16	0.00	4,706,424.16	0.00	19,047,915.26	0.00	19,047,915.26	0.00
212.01.01	Construcții – drumuri publice	14,341,491.10	0.00	0.00	0.00	4,706,424.16	0.00	4,706,424.16	0.00	19,047,915.26	0.00	19,047,915.26	0.00
212.02	Construcții – infrastructura pentru transport feroviar	795.83	0.00	0.00	0.00	268.04	0.00	268.04	0.00	1,063.87	0.00	1,063.87	0.00
212.02.01	Construcții – infrastructura pentru transport feroviar	795.83	0.00	0.00	0.00	268.04	0.00	268.04	0.00	1,063.87	0.00	1,063.87	0.00
212.03	Construcții – poduri, podete, pasarele si viaducte pentru transporturi feroviar	1,367,113.00	0.00	0.00	0.00	449,088.86	0.00	449,088.86	0.00	1,816,201.86	0.00	1,816,201.86	0.00
212.03.01	Construcții – poduri, podete, pasarele si viaducte pentru transporturi feroviar	1,367,113.00	0.00	0.00	0.00	449,088.86	0.00	449,088.86	0.00	1,816,201.86	0.00	1,816,201.86	0.00
212.09	Construcții – alte active fixe încadrate în grupa construcții	15,076,158.38	0.00	0.00	0.00	4,929,343.95	0.00	4,929,343.95	0.00	20,005,502.33	0.00	20,005,502.33	0.00
212.09.01	Construcții – alte active fixe încadrate în grupa construcții	15,076,158.38	0.00	0.00	0.00	4,929,343.95	0.00	4,929,343.95	0.00	20,005,502.33	0.00	20,005,502.33	0.00
213	Instalații tehnice, mijloace de transport, animale și plantații	6,911,334.90	0.00	0.00	0.00	74,323.60	1,000.00	74,323.60	1,000.00	6,985,658.50	1,000.00	6,984,658.50	0.00
213.01	Echipamente tehnologice (masini, utilaje și instalații de lucru)	5,896,869.30	0.00	0.00	0.00	24,323.60	1,000.00	24,323.60	1,000.00	5,921,192.90	1,000.00	5,920,192.90	0.00
213.01.00	Echipamente tehnologice (masini, utilaje și instalații de lucru)	5,896,869.30	0.00	0.00	0.00	24,323.60	1,000.00	24,323.60	1,000.00	5,921,192.90	1,000.00	5,920,192.90	0.00
213.02	Aparate și instalații de măsurare, control și reglare	518,102.74	0.00	0.00	0.00	0.00	0.00	0.00	0.00	518,102.74	0.00	518,102.74	0.00
213.02.00	Aparate și instalații de măsurare, control și reglare	518,102.74	0.00	0.00	0.00	0.00	0.00	0.00	0.00	518,102.74	0.00	518,102.74	0.00
213.03	Mijloace de transport	496,362.86	0.00	0.00	0.00	50,000.00	0.00	50,000.00	0.00	546,362.86	0.00	546,362.86	0.00
213.03.00	Mijloace de transport	496,362.86	0.00	0.00	0.00	50,000.00	0.00	50,000.00	0.00	546,362.86	0.00	546,362.86	0.00
214	Mobilier, aparatura birou, echipamente de protecție a valorilor u	261,539.64	0.00	0.00	0.00	0.00	0.00	0.00	0.00	261,539.64	0.00	206,570.64	0.00
214.00	Mobilier, aparatura birou, echipamente de protecție a valorilor u	261,539.64	0.00	0.00	0.00	0.00	0.00	0.00	0.00	261,539.64	0.00	206,570.64	0.00
214.00.00	Mobilier, aparatura birou, echipamente de protecție a valorilor u	261,539.64	0.00	0.00	0.00	0.00	0.00	0.00	0.00	261,539.64	0.00	206,570.64	0.00
231	Active fixe corporale în curs de executie	7,636,221.27	0.00	0.00	0.00	774,553.42	75,784.61	774,553.42	75,784.61	8,410,774.69	75,784.61	8,334,990.08	0.00
231.00	Active fixe corporale în curs de executie	7,636,221.27	0.00	0.00	0.00	774,553.42	75,784.61	774,553.42	75,784.61	8,410,774.69	75,784.61	8,334,990.08	0.00
231.00.00	Active fixe corporale în curs de executie	7,636,221.27	0.00	0.00	0.00	774,553.42	75,784.61	774,553.42	75,784.61	8,410,774.69	75,784.61	8,334,990.08	0.00
233	Active fixe necorporale în curs de executie	264,442.04	0.00	0.00	0.00	0.00	0.00	0.00	0.00	264,442.04	0.00	264,442.04	0.00
233.00	Active fixe necorporale în curs de executie	264,442.04	0.00	0.00	0.00	0.00	0.00	0.00	0.00	264,442.04	0.00	264,442.04	0.00
233.00.00	Active fixe necorporale în curs de executie	264,442.04	0.00	0.00	0.00	0.00	0.00	0.00	0.00	264,442.04	0.00	264,442.04	0.00
280	Amortizări privind activele fixe necorporale	0.00	576,645.57	0.00	0.00	12,467.14	0.00	12,467.14	0.00	589,112.71	0.00	589,112.71	0.00
280.08	Amortizarea altor active fixe necorporale	0.00	576,645.57	0.00	0.00	12,467.14	0.00	12,467.14	0.00	589,112.71	0.00	589,112.71	0.00
280.08.01	Amortizarea programelor informatice	0.00	11,168.10	0.00	0.00	0.00	0.00	0.00	0.00	16,752.15	0.00	16,752.15	0.00
280.08.09	Amortizarea altor active fixe necorporale	0.00	565,477.47	0.00	0.00	0.00	0.00	0.00	0.00	572,360.56	0.00	572,360.56	0.00
281	Amortizări privind activele fixe corporale	0.00	1,194,226.80	0.00	0.00	55,969.00	82,799.58	55,969.00	82,799.58	1,277,026.38	0.00	1,221,057.38	0.00
281.02	Amortizarea construcțiilor	0.00	163,878.86	0.00	0.00	0.00	0.00	0.00	0.00	169,635.61	0.00	169,635.61	0.00
281.02.04	Amortizarea construcțiilor - poduri, podete pasarele, viaducte pentru tren	0.00	29,831.60	0.00	0.00	0.00	0.00	0.00	0.00	29,831.60	0.00	29,831.60	0.00

Simbolul conturilor	Denumirea conturilor	Solduri initial		Rulaje precedente		Rulaje Lunare		Rulaj Cumulat		Total Sume		Solduri Finale	
		Debitoare	Creditoare	Debitoare	Creditoare	Debitoare	Creditoare	Debitoare	Creditoare	Debitoare	Creditoare	Debitoare	Creditoare
281.02.08	Amortizarea constructiilor - altele active fixe incadrate in grupa constructii	0.00	134,047.26	0.00	0.00	0.00	5,756.75	0.00	5,756.75	0.00	139,804.01	0.00	139,804.01
281.03	Amortizarea instalatiilor tehnice, mijloacelor de transport, animalelor si amortizarea echipamentelor	0.00	836,248.19	0.00	0.00	1,000.00	70,296.59	1,000.00	70,296.59	1,000.00	906,544.78	0.00	906,544.78
281.03.01	Amortizarea echipamentelor tehnologice (masini, utilaje si instalatii)	0.00	570,576.40	0.00	0.00	1,000.00	31,972.65	1,000.00	31,972.65	1,000.00	602,549.05	0.00	601,549.05
281.03.02	Amortizarea aparatelor si instalatiilor de masurare, control si reglare	0.00	133,952.44	0.00	0.00	0.00	26,369.73	0.00	26,369.73	0.00	160,322.17	0.00	160,322.17
281.03.03	Amortizarea mijloacelor de transport	0.00	131,719.35	0.00	0.00	0.00	11,954.21	0.00	11,954.21	0.00	143,673.56	0.00	143,673.56
281.04	Amortizarea mobilierului, aparaturii brotice, echipamentelor de protectie a brotice, echipamentelor, aparaturii brotice, echipamentelor de protectie a brotice, echipamentelor de protectie a	0.00	194,099.75	0.00	0.00	54,969.00	6,746.24	54,969.00	6,746.24	54,969.00	200,845.99	0.00	145,876.99
281.04.00	Amortizarea aparatelor si instalatiilor de masurare, control si reglare	0.00	194,099.75	0.00	0.00	54,969.00	6,746.24	54,969.00	6,746.24	54,969.00	200,845.99	0.00	145,876.99
302	Materiala consumabile	0.02	0.00	0.00	0.00	125,272.34	125,272.33	125,272.34	125,272.33	125,272.36	125,272.33	0.03	0.00
302.01	Materiala auxiliare	0.00	0.00	0.00	0.00	40,460.00	40,460.00	40,460.00	40,460.00	40,460.00	40,460.00	0.00	0.00
302.01.00	Materiala auxiliare	0.00	0.00	0.00	0.00	40,460.00	40,460.00	40,460.00	40,460.00	40,460.00	40,460.00	0.00	0.00
302.02	Combustibili	0.02	0.00	0.00	0.00	34,524.45	34,524.44	34,524.45	34,524.44	34,524.47	34,524.44	0.03	0.00
302.02.00	Combustibili	0.02	0.00	0.00	0.00	34,524.45	34,524.44	34,524.45	34,524.44	34,524.47	34,524.44	0.03	0.00
302.04	Piese de schimb	0.00	0.00	0.00	0.00	12,420.61	12,420.61	12,420.61	12,420.61	12,420.61	12,420.61	0.00	0.00
302.04.00	Piese de schimb	0.00	0.00	0.00	0.00	12,420.61	12,420.61	12,420.61	12,420.61	12,420.61	12,420.61	0.00	0.00
302.08	Alte materiale consumabile	0.00	0.00	0.00	0.00	37,867.28	37,867.28	37,867.28	37,867.28	37,867.28	37,867.28	0.00	0.00
302.08.00	Alte materiale consumabile	0.00	0.00	0.00	0.00	37,867.28	37,867.28	37,867.28	37,867.28	37,867.28	37,867.28	0.00	0.00
303	Materiala de natura obiectelor de inventar	1,427,033.48	0.00	0.00	0.00	81,202.74	65,868.16	81,202.74	65,868.16	1,508,236.22	65,868.16	1,442,368.06	0.00
303.01	Materiala de natura obiectelor de inventar in magazine	0.00	0.00	0.00	0.00	39,577.79	39,577.79	39,577.79	39,577.79	39,577.79	39,577.79	0.00	0.00
303.01.00	Materiala de natura obiectelor de inventar in magazine	0.00	0.00	0.00	0.00	39,577.79	39,577.79	39,577.79	39,577.79	39,577.79	39,577.79	0.00	0.00
303.02	Materiala de natura obiectelor de inventar in folosinta	1,427,033.48	0.00	0.00	0.00	41,624.95	26,290.37	41,624.95	26,290.37	1,468,668.43	26,290.37	1,442,368.06	0.00
303.02.00	Materiala de natura obiectelor de inventar in folosinta	1,427,033.48	0.00	0.00	0.00	41,624.95	26,290.37	41,624.95	26,290.37	1,468,668.43	26,290.37	1,442,368.06	0.00
401	Furnizori	0.00	61,289.37	0.00	0.00	437,590.93	617,169.80	437,590.93	617,169.80	437,590.93	678,459.17	0.00	240,868.24
401.01	Furnizori sub 1 an	0.00	61,289.37	0.00	0.00	437,590.93	617,169.80	437,590.93	617,169.80	437,590.93	678,459.17	0.00	240,868.24
401.01.00	Furnizori sub 1 an	0.00	61,289.37	0.00	0.00	437,590.93	617,169.80	437,590.93	617,169.80	437,590.93	678,459.17	0.00	240,868.24
404	Furnizori de active fixe	0.00	12,057.16	0.00	0.00	831,693.42	824,553.42	831,693.42	824,553.42	831,693.42	836,610.58	0.00	4,917.16
404.01	Furnizori de active fixe sub 1 an	0.00	12,057.16	0.00	0.00	831,693.42	824,553.42	831,693.42	824,553.42	831,693.42	836,610.58	0.00	4,917.16
404.01.00	Furnizori de active fixe sub 1 an	0.00	12,057.16	0.00	0.00	831,693.42	824,553.42	831,693.42	824,553.42	831,693.42	836,610.58	0.00	4,917.16
411	Clienti	168,615.58	0.00	0.00	0.00	119,725.53	224,491.39	119,725.53	224,491.39	288,341.11	224,491.39	63,849.72	0.00
411.01	Clienti cu termen sub 1 an	168,615.58	0.00	0.00	0.00	117,700.92	222,466.78	117,700.92	222,466.78	286,316.50	222,466.78	63,849.72	0.00
411.01.01	Clienti cu termen sub 1 an	168,615.58	0.00	0.00	0.00	117,700.92	222,466.78	117,700.92	222,466.78	286,316.50	222,466.78	63,849.72	0.00
411.02	Clienti cu termen peste 1 an	0.00	0.00	0.00	0.00	2,024.61	2,024.61	2,024.61	2,024.61	2,024.61	2,024.61	0.00	0.00
411.02.01	Clienti cu termen peste 1 an	0.00	0.00	0.00	0.00	2,024.61	2,024.61	2,024.61	2,024.61	2,024.61	2,024.61	0.00	0.00
421	Personal - salarii datorate	0.00	220,765.00	0.00	0.00	1,274,357.00	1,314,218.00	1,274,357.00	1,314,218.00	1,274,357.00	1,534,983.00	0.00	260,626.00
421.00	Personal - salarii datorate	0.00	220,765.00	0.00	0.00	1,274,357.00	1,314,218.00	1,274,357.00	1,314,218.00	1,274,357.00	1,534,983.00	0.00	260,626.00
421.00.00	Personal - salarii datorate	0.00	220,765.00	0.00	0.00	1,274,357.00	1,314,218.00	1,274,357.00	1,314,218.00	1,274,357.00	1,534,983.00	0.00	260,626.00

Simbolul conturilor	Denumirea conturilor	Solduri initial		Rulaje precedente		Rulaje Lunare		Rulaj Cumulat		Total Sume		Solduri Finale	
		Debitoare	Creditoare	Debitoare	Creditoare	Debitoare	Creditoare	Debitoare	Creditoare	Debitoare	Creditoare	Debitoare	Creditoare
423	Personal-ajutoare si indemnizatii datorate	0.00	8,756.00	0.00	0.00	15,477.00	6,721.00	15,477.00	6,721.00	15,477.00	15,477.00	0.00	0.00
423.00	Personal-ajutoare si indemnizatii datorate	0.00	8,756.00	0.00	0.00	15,477.00	6,721.00	15,477.00	6,721.00	15,477.00	15,477.00	0.00	0.00
423.00.00	Personal-ajutoare si indemnizatii datorate	0.00	8,756.00	0.00	0.00	15,477.00	6,721.00	15,477.00	6,721.00	15,477.00	15,477.00	0.00	0.00
427	Retineri din salarii si din alte drepturi datorate terților	0.00	9,864.00	0.00	0.00	29,992.00	29,455.00	29,992.00	29,455.00	29,992.00	39,319.00	0.00	9,327.00
427.01	Retineri din salarii datorate terților	0.00	9,700.00	0.00	0.00	29,500.00	28,963.00	29,500.00	28,963.00	29,500.00	38,663.00	0.00	9,163.00
427.01.00	Retineri din salarii datorate terților	0.00	9,700.00	0.00	0.00	29,500.00	28,963.00	29,500.00	28,963.00	29,500.00	38,663.00	0.00	9,163.00
427.03	Retineri din alte drepturi datorate terților	0.00	164.00	0.00	0.00	492.00	492.00	492.00	492.00	492.00	656.00	0.00	164.00
427.03.00	Retineri din alte drepturi datorate terților	0.00	164.00	0.00	0.00	492.00	492.00	492.00	492.00	492.00	656.00	0.00	164.00
428	Alte datorii si creante in legatura cu personalul	0.00	12,427.79	0.00	0.00	6,299.00	6,299.00	6,299.00	6,299.00	6,299.00	18,726.79	0.00	12,427.79
428.01	Alte datorii si creante in legatura cu personalul sub 1 an	0.00	12,427.79	0.00	0.00	6,299.00	6,299.00	6,299.00	6,299.00	6,299.00	18,726.79	0.00	12,427.79
428.01.01	Alte datorii in legatura cu personalul sub 1 an	0.00	12,427.79	0.00	0.00	6,299.00	6,299.00	6,299.00	6,299.00	6,299.00	18,726.79	0.00	12,427.79
431	Asigurari sociale	0.00	149,701.00	0.00	0.00	467,461.00	482,334.00	467,461.00	482,334.00	467,461.00	632,035.00	0.00	164,574.00
431.02	Contributiile asiguratorilor pentru asigurari sociale	0.00	101,263.00	0.00	0.00	315,230.00	324,409.00	315,230.00	324,409.00	315,230.00	425,672.00	0.00	110,442.00
431.02.00	Contributiile asiguratorilor pentru asigurari sociale	0.00	101,263.00	0.00	0.00	315,230.00	324,409.00	315,230.00	324,409.00	315,230.00	425,672.00	0.00	110,442.00
431.04	Contributiile asiguratorilor pentru asigurari sociale de sanatate	0.00	39,521.00	0.00	0.00	124,210.00	128,882.00	124,210.00	128,882.00	124,210.00	188,403.00	0.00	44,193.00
431.04.00	Contributiile asiguratorilor pentru asigurari sociale de sanatate	0.00	39,521.00	0.00	0.00	124,210.00	128,882.00	124,210.00	128,882.00	124,210.00	188,403.00	0.00	44,193.00
431.06	Contributia asiguratorilor pentru munca	0.00	8,917.00	0.00	0.00	28,021.00	29,043.00	28,021.00	29,043.00	28,021.00	37,960.00	0.00	9,939.00
431.06.00	Contributia asiguratorilor pentru munca	0.00	8,917.00	0.00	0.00	28,021.00	29,043.00	28,021.00	29,043.00	28,021.00	37,960.00	0.00	9,939.00
438	Alte datorii sociale	0.00	54,864.00	0.00	0.00	382,351.00	390,121.00	382,351.00	390,121.00	382,351.00	444,985.00	0.00	62,634.00
438.00	Alte datorii sociale	0.00	54,864.00	0.00	0.00	382,351.00	390,121.00	382,351.00	390,121.00	382,351.00	444,985.00	0.00	62,634.00
438.00.00	Alte datorii sociale	0.00	54,864.00	0.00	0.00	382,351.00	390,121.00	382,351.00	390,121.00	382,351.00	444,985.00	0.00	62,634.00
442	Taxa pe valoarea adaugata	0.00	4,946.56	0.00	0.00	16,913.72	16,913.72	16,913.72	16,913.72	16,913.72	21,763.73	0.00	4,850.01
442.03	Taxa pe valoarea adaugata de plata	0.00	4,946.56	0.00	0.00	4,946.00	4,849.45	4,946.00	4,849.45	4,946.00	9,796.01	0.00	4,850.01
442.03.00	Taxa pe valoarea adaugata de plata	0.00	4,946.56	0.00	0.00	4,946.00	4,849.45	4,946.00	4,849.45	4,946.00	9,796.01	0.00	4,850.01
442.06	Taxa pe valoarea adaugata deductibila	0.00	0.00	0.00	0.00	766.92	766.92	766.92	766.92	766.92	766.92	0.00	0.00
442.06.00	Taxa pe valoarea adaugata deductibila	0.00	0.00	0.00	0.00	766.92	766.92	766.92	766.92	766.92	766.92	0.00	0.00
442.07	Taxa pe valoarea adaugata colectata	0.00	0.00	0.00	0.00	11,200.80	11,200.80	11,200.80	11,200.80	11,200.80	11,200.80	0.00	0.00
442.07.00	Taxa pe valoarea adaugata colectata	0.00	0.00	0.00	0.00	11,200.80	11,200.80	11,200.80	11,200.80	11,200.80	11,200.80	0.00	0.00
444	Impozit pe venitul din salarii si din alte drepturi	0.00	24,890.00	0.00	0.00	77,648.00	77,821.00	77,648.00	77,821.00	77,648.00	102,711.00	0.00	25,063.00
444.00	Impozit pe venitul din salarii si din alte drepturi	0.00	24,890.00	0.00	0.00	77,648.00	77,821.00	77,648.00	77,821.00	77,648.00	102,711.00	0.00	25,063.00
444.00.00	Impozit pe venitul din salarii si din alte drepturi	0.00	24,890.00	0.00	0.00	77,648.00	77,821.00	77,648.00	77,821.00	77,648.00	102,711.00	0.00	25,063.00
458	Sume de primit/de restituit Agentiilor/Autoritatilor de Implementar	0.00	0.00	0.00	0.00	103,887.43	0.00	103,887.43	0.00	103,887.43	0.00	103,887.43	0.00
458.03	Sume de primit de la Autoritatile de Certificare/Autoritatile de Management	0.00	0.00	0.00	0.00	103,887.43	0.00	103,887.43	0.00	103,887.43	0.00	103,887.43	0.00
458.03.01	Sume de primit de la Autoritatile de Certificare/Autoritatile de Management	0.00	0.00	0.00	0.00	87,300.36	0.00	87,300.36	0.00	87,300.36	0.00	87,300.36	0.00
458.03.02	Sume de primit de la Autoritatile de Certificare/Autoritatile de Management	0.00	0.00	0.00	0.00	16,587.07	0.00	16,587.07	0.00	16,587.07	0.00	16,587.07	0.00

Simbolul conturilor	Denumirea conturilor	Solduri inițial		Rulaje precedente		Rulaje Lunare		Rulaj Cumulat		Total Sume		Solduri Finale	
		Debitoare	Creditoare	Debitoare	Creditoare	Debitoare	Creditoare	Debitoare	Creditoare	Debitoare	Creditoare	Debitoare	Creditoare
461	Debitori	179,881.98	0.00	0.00	0.00	839.00	0.00	839.00	0.00	180,720.98	0.00	180,720.98	0.00
461.01	Debitori sub 1 an - creanțe comerciale	179,881.98	0.00	0.00	0.00	839.00	0.00	839.00	0.00	180,720.98	0.00	180,720.98	0.00
461.01.01	Debitori sub 1 an - creanțe comerciale	15,580.00	0.00	0.00	0.00	0.00	0.00	0.00	0.00	15,580.00	0.00	15,580.00	0.00
461.01.02	Debitori sub 1 an - creanțe buget generale consolidat	149,663.98	0.00	0.00	0.00	0.00	0.00	0.00	0.00	149,663.98	0.00	149,663.98	0.00
461.01.09	Debitori sub 1 an - alte creanțe	14,638.00	0.00	0.00	0.00	839.00	0.00	839.00	0.00	15,477.00	0.00	15,477.00	0.00
462	Creditori	0.00	30,108.42	0.00	0.00	34,403.28	34,403.28	34,403.28	34,403.28	64,511.70	0.00	30,108.42	580.00
462.01	Creditori sub 1 an	0.00	7,544.50	0.00	0.00	27,438.78	27,438.78	27,438.78	27,438.78	27,438.78	0.00	0.00	580.00
462.01.01	Creditori sub 1 an - datorii comerciale	0.00	0.00	0.00	0.00	27,438.78	27,438.78	27,438.78	27,438.78	27,438.78	0.00	0.00	0.00
462.01.09	Creditori sub 1 an - alte datorii curente	0.00	7,544.50	0.00	0.00	6,964.50	0.00	6,964.50	0.00	6,964.50	0.00	0.00	580.00
462.02	Creditori peste 1 an	0.00	22,563.92	0.00	0.00	0.00	0.00	0.00	0.00	0.00	0.00	0.00	29,528.42
462.02.09	Creditori peste 1 an - alte datorii precedente	0.00	22,563.92	0.00	0.00	0.00	0.00	0.00	0.00	0.00	0.00	0.00	29,528.42
464	Creanțe ale bugetului local	6,400,284.67	0.00	0.00	0.00	1,524,788.89	711,270.17	1,524,788.89	711,270.17	7,925,073.56	711,270.17	7,213,803.39	0.00
464.00	Creanțe ale bugetului local	6,400,284.67	0.00	0.00	0.00	1,524,788.89	711,270.17	1,524,788.89	711,270.17	7,925,073.56	711,270.17	7,213,803.39	0.00
464.00.00	Creanțe ale bugetului local	6,400,284.67	0.00	0.00	0.00	1,524,788.89	711,270.17	1,524,788.89	711,270.17	7,925,073.56	711,270.17	7,213,803.39	0.00
468	Imprumuturi pe termen scurt acordate potrivit legii	60,000.00	0.00	0.00	0.00	1,030,406.93	0.00	1,030,406.93	0.00	1,090,406.93	0.00	1,090,406.93	0.00
468.01	Imprumuturi pe termen scurt acordate potrivit legii	60,000.00	0.00	0.00	0.00	1,030,406.93	0.00	1,030,406.93	0.00	1,090,406.93	0.00	1,090,406.93	0.00
468.01.02	Imprumuturi pe termen scurt acordate potrivit legii din bugetul local	60,000.00	0.00	0.00	0.00	0.00	0.00	0.00	0.00	60,000.00	0.00	60,000.00	0.00
468.01.07	Sume acordate din excedentul anului precedent pentru acoperirea golurilor t	0.00	0.00	0.00	0.00	1,000,000.00	0.00	1,000,000.00	0.00	1,000,000.00	0.00	1,000,000.00	0.00
468.01.09	Alte imprumuturi acordate pe termen scurt	0.00	0.00	0.00	0.00	30,406.93	0.00	30,406.93	0.00	30,406.93	0.00	30,406.93	0.00
481	Decontari între institutiile superioare si institutiile subordonate	0.00	0.00	0.00	0.00	813,668.23	813,668.23	813,668.23	813,668.23	813,668.23	813,668.23	813,668.23	0.00
481.09	Alte decontari	0.00	0.00	0.00	0.00	813,668.23	813,668.23	813,668.23	813,668.23	813,668.23	813,668.23	813,668.23	0.00
481.09.00	Alte decontari	0.00	0.00	0.00	0.00	813,668.23	813,668.23	813,668.23	813,668.23	813,668.23	813,668.23	813,668.23	0.00
519	Imprumuturi pe termen scurt	0.00	0.00	0.00	0.00	0.00	0.00	1,030,406.93	0.00	1,030,406.93	0.00	1,030,406.93	0.00
519.01	Imprumuturi pe termen scurt	0.00	0.00	0.00	0.00	0.00	0.00	1,030,406.93	0.00	1,030,406.93	0.00	1,030,406.93	0.00
519.01.07	Sume primite din excedentul anului precedent pentru acoperirea golurilor t	0.00	0.00	0.00	0.00	0.00	0.00	1,030,406.93	0.00	1,030,406.93	0.00	1,030,406.93	0.00
521	Disponibili ai bugetului local	2,767,706.57	0.00	0.00	0.00	5,132,129.44	1,000,000.00	5,132,129.44	1,000,000.00	7,899,836.01	1,000,000.00	6,899,836.01	0.00
521.01	Disponibili ai bugetului local	0.00	0.00	0.00	0.00	5,132,129.44	0.00	5,132,129.44	0.00	5,132,129.44	0.00	5,132,129.44	0.00
521.01.00	Disponibili ai bugetului local	0.00	0.00	0.00	0.00	5,132,129.44	0.00	5,132,129.44	0.00	5,132,129.44	0.00	5,132,129.44	0.00
521.03	Rezultatul executiei bugetare din anii precedenti	2,767,706.57	0.00	0.00	0.00	0.00	0.00	1,000,000.00	1,000,000.00	2,767,706.57	1,000,000.00	1,767,706.57	0.00
521.03.00	Rezultatul executiei bugetare din anii precedenti	2,767,706.57	0.00	0.00	0.00	0.00	0.00	1,000,000.00	1,000,000.00	2,767,706.57	1,000,000.00	1,767,706.57	0.00
529	Disponibili din sumele colectate pentru urile bugete	0.00	0.00	0.00	0.00	19,773.00	19,773.00	19,773.00	19,773.00	19,773.00	19,773.00	19,773.00	0.00
529.02	Disponibili din sumele colectate pentru bugetul local	0.00	0.00	0.00	0.00	19,773.00	19,773.00	19,773.00	19,773.00	19,773.00	19,773.00	19,773.00	0.00
529.02.01	Disponibili din sumele colectate pentru bugetul local la trezorerie	0.00	0.00	0.00	0.00	19,773.00	19,773.00	19,773.00	19,773.00	19,773.00	19,773.00	19,773.00	0.00
531	Casa	0.00	0.00	0.00	0.00	1,327,800.15	1,327,800.15	1,327,800.15	1,327,800.15	1,327,800.15	1,327,800.15	1,327,800.15	0.00
531.01	Casierie	0.00	0.00	0.00	0.00	1,327,800.15	1,327,800.15	1,327,800.15	1,327,800.15	1,327,800.15	1,327,800.15	1,327,800.15	0.00

Simbolul conturilor	Denumirea conturilor	Solduri initial.		Rulajele precedente		Rulajele Lunare		Rulaj Cumulat		Total Sume		Solduri Finale	
		Debitoare	Creditoare	Debitoare	Creditoare	Debitoare	Creditoare	Debitoare	Creditoare	Debitoare	Creditoare	Debitoare	Creditoare
531.01.01	Casierie	0.00	0.00	0.00	0.00	1,327,800.15	1,327,800.15	1,327,800.15	1,327,800.15	1,327,800.15	1,327,800.15	0.00	0.00
532	Alte valori	0.00	0.00	0.00	0.00	41,960.00	41,960.00	41,960.00	41,960.00	41,960.00	41,960.00	0.00	0.00
532.08	Alte valori	0.00	0.00	0.00	0.00	41,960.00	41,960.00	41,960.00	41,960.00	41,960.00	41,960.00	0.00	0.00
532.08.00	Alte valori	0.00	0.00	0.00	0.00	41,960.00	41,960.00	41,960.00	41,960.00	41,960.00	41,960.00	0.00	0.00
550	Disponibil din fonduri cu destinatie speciala	12,427.79	0.00	0.00	0.00	65,866.75	65,866.75	65,866.75	65,866.75	78,294.54	65,866.75	12,427.79	0.00
550.01	Disponibil din fonduri cu destinatie speciala la trezorerie	12,427.79	0.00	0.00	0.00	65,866.75	65,866.75	65,866.75	65,866.75	78,294.54	65,866.75	12,427.79	0.00
550.01.01	Disponibil din fonduri cu destinatie speciala la institutii de credit	0.00	0.00	0.00	0.00	65,866.75	65,866.75	65,866.75	65,866.75	65,866.75	65,866.75	0.00	0.00
550.01.02	Disponibil pentru sume de mandat si sume in depozit	12,427.79	0.00	0.00	0.00	0.00	0.00	0.00	0.00	12,427.79	0.00	12,427.79	0.00
552	Disponibil pentru sume de mandat si sume in depozit	30,108.42	0.00	0.00	0.00	0.00	0.00	0.00	0.00	30,108.42	0.00	30,108.42	0.00
552.00	Disponibil pentru sume de mandat si sume in depozit	30,108.42	0.00	0.00	0.00	0.00	0.00	0.00	0.00	30,108.42	0.00	30,108.42	0.00
552.00.00	Disponibil pentru sume de mandat si sume in depozit	30,108.42	0.00	0.00	0.00	0.00	0.00	0.00	0.00	30,108.42	0.00	30,108.42	0.00
560	Disponibil al institutiilor financiare integrate din venitur proprii	30,406.93	0.00	0.00	0.00	96,473.68	96,473.68	96,473.68	96,473.68	126,880.61	30,406.93	96,473.68	0.00
560.01	Disponibil curent al institutiilor financiare integrate din venitur proprii	0.00	0.00	0.00	0.00	96,473.68	96,473.68	96,473.68	96,473.68	96,473.68	0.00	96,473.68	0.00
560.01.01	Disponibil in lei al institutiilor publice financiare integrate din venitur proprii - precedenti	0.00	0.00	0.00	0.00	96,473.68	96,473.68	96,473.68	96,473.68	96,473.68	0.00	96,473.68	0.00
560.03	Rezultatul executiei bugetare din anii precedenti	30,406.93	0.00	0.00	0.00	0.00	0.00	0.00	0.00	30,406.93	0.00	0.00	0.00
560.03.00	Rezultatul executiei bugetare din anii precedenti	30,406.93	0.00	0.00	0.00	0.00	0.00	0.00	0.00	30,406.93	0.00	0.00	0.00
562	Disponibil al activatiilor financiare din venitur proprii	5,894.48	0.00	0.00	0.00	0.00	0.00	0.00	0.00	5,894.48	0.00	5,894.48	0.00
562.03	Rezultatul executiei bugetare din anii precedenti	5,894.48	0.00	0.00	0.00	0.00	0.00	0.00	0.00	5,894.48	0.00	5,894.48	0.00
562.03.00	Rezultatul executiei bugetare din anii precedenti	5,894.48	0.00	0.00	0.00	0.00	0.00	0.00	0.00	5,894.48	0.00	5,894.48	0.00
581	Viramente interne	0.00	0.00	0.00	0.00	1,410,997.63	1,410,997.63	1,410,997.63	1,410,997.63	1,410,997.63	1,410,997.63	0.00	0.00
581.01	Viramente interne	0.00	0.00	0.00	0.00	1,410,997.63	1,410,997.63	1,410,997.63	1,410,997.63	1,410,997.63	1,410,997.63	0.00	0.00
581.01.01	Viramente interne - activitatea operationala	0.00	0.00	0.00	0.00	1,410,997.63	1,410,997.63	1,410,997.63	1,410,997.63	1,410,997.63	1,410,997.63	0.00	0.00
602	Cheltuieli cu materialele consumabile	0.00	0.00	0.00	0.00	125,272.33	125,272.33	125,272.33	125,272.33	125,272.33	125,272.33	0.00	0.00
602.01	Cheltuieli cu materialele auxiliare	0.00	0.00	0.00	0.00	40,460.00	40,460.00	40,460.00	40,460.00	40,460.00	40,460.00	0.00	0.00
602.01.00	Cheltuieli cu materialele auxiliare	0.00	0.00	0.00	0.00	40,460.00	40,460.00	40,460.00	40,460.00	40,460.00	40,460.00	0.00	0.00
602.02	Cheltuieli privind combustibilul	0.00	0.00	0.00	0.00	34,524.44	34,524.44	34,524.44	34,524.44	34,524.44	34,524.44	0.00	0.00
602.02.00	Cheltuieli privind combustibilul	0.00	0.00	0.00	0.00	34,524.44	34,524.44	34,524.44	34,524.44	34,524.44	34,524.44	0.00	0.00
602.04	Cheltuieli privind piesele de schimb	0.00	0.00	0.00	0.00	12,420.61	12,420.61	12,420.61	12,420.61	12,420.61	12,420.61	0.00	0.00
602.04.00	Cheltuieli privind piesele de schimb	0.00	0.00	0.00	0.00	12,420.61	12,420.61	12,420.61	12,420.61	12,420.61	12,420.61	0.00	0.00
602.08	Cheltuieli privind alte materiale consumabile	0.00	0.00	0.00	0.00	37,867.28	37,867.28	37,867.28	37,867.28	37,867.28	37,867.28	0.00	0.00
602.08.00	Cheltuieli privind alte materiale consumabile	0.00	0.00	0.00	0.00	37,867.28	37,867.28	37,867.28	37,867.28	37,867.28	37,867.28	0.00	0.00
603	Cheltuieli privind materialele de natura obiectelor de inventar	0.00	0.00	0.00	0.00	26,290.37	26,290.37	26,290.37	26,290.37	26,290.37	26,290.37	0.00	0.00
603.00	Cheltuieli privind materialele de natura obiectelor de inventar	0.00	0.00	0.00	0.00	26,290.37	26,290.37	26,290.37	26,290.37	26,290.37	26,290.37	0.00	0.00
603.00.00	Cheltuieli privind materialele de natura obiectelor de inventar	0.00	0.00	0.00	0.00	26,290.37	26,290.37	26,290.37	26,290.37	26,290.37	26,290.37	0.00	0.00
610	Cheltuieli privind energia si apa	0.00	0.00	0.00	0.00	165,317.76	165,317.76	165,317.76	165,317.76	165,317.76	165,317.76	0.00	0.00

Simbolul conturilor	Denumirea conturilor	Solduri initiale		Rulaje precedente		Rulaje Lunare		Rulaj Cumulat		Total Sume		Solduri Finale	
		Debitoare	Creditoare	Debitoare	Creditoare	Debitoare	Creditoare	Debitoare	Creditoare	Debitoare	Creditoare	Debitoare	Creditoare
610.00	Cheltuieli privind energia si apa	0.00	0.00	0.00	0.00	165,317.76	165,317.76	165,317.76	165,317.76	165,317.76	165,317.76	0.00	0.00
610.00.00	Cheltuieli privind energia si apa	0.00	0.00	0.00	0.00	165,317.76	165,317.76	165,317.76	165,317.76	165,317.76	165,317.76	0.00	0.00
613	Cheltuieli cu primele de asigurare	0.00	0.00	0.00	0.00	5,232.50	5,232.50	5,232.50	5,232.50	5,232.50	5,232.50	0.00	0.00
613.00	Cheltuieli cu primele de asigurare	0.00	0.00	0.00	0.00	5,232.50	5,232.50	5,232.50	5,232.50	5,232.50	5,232.50	0.00	0.00
613.00.00	Cheltuieli cu primele de asigurare	0.00	0.00	0.00	0.00	5,232.50	5,232.50	5,232.50	5,232.50	5,232.50	5,232.50	0.00	0.00
614	Cheltuieli cu deplasari, detasari, transferari	0.00	0.00	0.00	0.00	6,299.00	6,299.00	6,299.00	6,299.00	6,299.00	6,299.00	0.00	0.00
614.00	Cheltuieli cu deplasari, detasari, transferari	0.00	0.00	0.00	0.00	6,299.00	6,299.00	6,299.00	6,299.00	6,299.00	6,299.00	0.00	0.00
614.00.00	Cheltuieli cu deplasari, detasari, transferari	0.00	0.00	0.00	0.00	6,299.00	6,299.00	6,299.00	6,299.00	6,299.00	6,299.00	0.00	0.00
622	Cheltuieli privind comisiunile si onorariile	0.00	0.00	0.00	0.00	20,378.75	20,378.75	20,378.75	20,378.75	20,378.75	20,378.75	0.00	0.00
622.00	Cheltuieli privind comisiunile si onorariile	0.00	0.00	0.00	0.00	20,378.75	20,378.75	20,378.75	20,378.75	20,378.75	20,378.75	0.00	0.00
622.00.00	Cheltuieli privind comisiunile si onorariile	0.00	0.00	0.00	0.00	20,378.75	20,378.75	20,378.75	20,378.75	20,378.75	20,378.75	0.00	0.00
626	Cheltuieli postale si taxe de telecomunicatii	0.00	0.00	0.00	0.00	7,641.89	7,641.89	7,641.89	7,641.89	7,641.89	7,641.89	0.00	0.00
626.00	Cheltuieli postale si taxe de telecomunicatii	0.00	0.00	0.00	0.00	7,641.89	7,641.89	7,641.89	7,641.89	7,641.89	7,641.89	0.00	0.00
626.00.00	Cheltuieli postale si taxe de telecomunicatii	0.00	0.00	0.00	0.00	7,641.89	7,641.89	7,641.89	7,641.89	7,641.89	7,641.89	0.00	0.00
627	Cheltuieli cu serviciile bancare si asimilate	0.00	0.00	0.00	0.00	145.59	145.59	145.59	145.59	145.59	145.59	0.00	0.00
627.00	Cheltuieli cu serviciile bancare si asimilate	0.00	0.00	0.00	0.00	145.59	145.59	145.59	145.59	145.59	145.59	0.00	0.00
627.00.00	Cheltuieli cu serviciile bancare si asimilate	0.00	0.00	0.00	0.00	145.59	145.59	145.59	145.59	145.59	145.59	0.00	0.00
628	Alte cheltuieli cu serviciile executate de terti	0.00	0.00	0.00	0.00	164,550.05	164,550.05	164,550.05	164,550.05	164,550.05	164,550.05	0.00	0.00
628.00	Alte cheltuieli cu serviciile executate de terti	0.00	0.00	0.00	0.00	164,550.05	164,550.05	164,550.05	164,550.05	164,550.05	164,550.05	0.00	0.00
628.00.00	Alte cheltuieli cu serviciile executate de terti	0.00	0.00	0.00	0.00	164,550.05	164,550.05	164,550.05	164,550.05	164,550.05	164,550.05	0.00	0.00
629	Alte cheltuieli autorizate prin dispozitii legale	0.00	0.00	0.00	0.00	20,150.69	20,150.69	20,150.69	20,150.69	20,150.69	20,150.69	0.00	0.00
629.01	Alte cheltuieli autorizate prin dispozitii legale - cheltuieli curente	0.00	0.00	0.00	0.00	20,150.69	20,150.69	20,150.69	20,150.69	20,150.69	20,150.69	0.00	0.00
629.01.00	Alte cheltuieli autorizate prin dispozitii legale - cheltuieli curente	0.00	0.00	0.00	0.00	20,150.69	20,150.69	20,150.69	20,150.69	20,150.69	20,150.69	0.00	0.00
635	Cheltuieli cu alte impozite, taxe si varsaminte asimilate	0.00	0.00	0.00	0.00	22,994.00	22,994.00	22,994.00	22,994.00	22,994.00	22,994.00	0.00	0.00
635.01	Cheltuieli cu alte impozite, taxe si varsaminte asimilate	0.00	0.00	0.00	0.00	22,994.00	22,994.00	22,994.00	22,994.00	22,994.00	22,994.00	0.00	0.00
635.01.00	Cheltuieli cu alte impozite, taxe si varsaminte asimilate	0.00	0.00	0.00	0.00	22,994.00	22,994.00	22,994.00	22,994.00	22,994.00	22,994.00	0.00	0.00
641	Cheltuieli cu salariile personalului	0.00	0.00	0.00	0.00	1,314,218.00	1,314,218.00	1,314,218.00	1,314,218.00	1,314,218.00	1,314,218.00	0.00	0.00
641.00	Cheltuieli cu salariile personalului	0.00	0.00	0.00	0.00	1,314,218.00	1,314,218.00	1,314,218.00	1,314,218.00	1,314,218.00	1,314,218.00	0.00	0.00
641.00.00	Cheltuieli cu salariile personalului	0.00	0.00	0.00	0.00	1,314,218.00	1,314,218.00	1,314,218.00	1,314,218.00	1,314,218.00	1,314,218.00	0.00	0.00
642	Cheltuieli salariale in natura	0.00	0.00	0.00	0.00	37,700.00	37,700.00	37,700.00	37,700.00	37,700.00	37,700.00	0.00	0.00
642.00	Cheltuieli salariale in natura	0.00	0.00	0.00	0.00	37,700.00	37,700.00	37,700.00	37,700.00	37,700.00	37,700.00	0.00	0.00
642.00.00	Cheltuieli salariale in natura	0.00	0.00	0.00	0.00	37,700.00	37,700.00	37,700.00	37,700.00	37,700.00	37,700.00	0.00	0.00
645	Cheltuieli privind asigurările sociale	0.00	0.00	0.00	0.00	29,043.00	29,043.00	29,043.00	29,043.00	29,043.00	29,043.00	0.00	0.00
645.07	Cheltuieli cu contributia asiguratorie pentru munca	0.00	0.00	0.00	0.00	29,043.00	29,043.00	29,043.00	29,043.00	29,043.00	29,043.00	0.00	0.00
645.07.00	Cheltuieli cu contributia asiguratorie pentru munca	0.00	0.00	0.00	0.00	29,043.00	29,043.00	29,043.00	29,043.00	29,043.00	29,043.00	0.00	0.00

Simbolul conturilor	Denumirea conturilor	Solduri initiale		Rulaje precedente		Rulaje lunare		Rulaj Cumulat		Total Sume		Solduri Finale	
		Debitoare	Creditoare	Debitoare	Creditoare	Debitoare	Creditoare	Debitoare	Creditoare	Debitoare	Creditoare	Debitoare	Creditoare
658	Alte cheltuieli operationale	0.00	0.00	0.00	0.00	137.50	137.50	137.50	137.50	137.50	137.50	0.00	0.00
658.01	Alte cheltuieli operationale	0.00	0.00	0.00	0.00	137.50	137.50	137.50	137.50	137.50	137.50	0.00	0.00
658.01.09	Alte cheltuieli operationale - alte operatiuni	0.00	0.00	0.00	0.00	137.50	137.50	137.50	137.50	137.50	137.50	0.00	0.00
677	Ajutoare sociale	0.00	0.00	0.00	0.00	290,382.00	290,382.00	290,382.00	290,382.00	290,382.00	290,382.00	0.00	0.00
677.00	Ajutoare sociale	0.00	0.00	0.00	0.00	290,382.00	290,382.00	290,382.00	290,382.00	290,382.00	290,382.00	0.00	0.00
677.00.00	Ajutoare sociale	0.00	0.00	0.00	0.00	290,382.00	290,382.00	290,382.00	290,382.00	290,382.00	290,382.00	0.00	0.00
679	Alte cheltuieli	0.00	0.00	0.00	0.00	146,163.00	146,163.00	146,163.00	146,163.00	146,163.00	146,163.00	0.00	0.00
679.00	Alte cheltuieli	0.00	0.00	0.00	0.00	146,163.00	146,163.00	146,163.00	146,163.00	146,163.00	146,163.00	0.00	0.00
679.00.00	Alte cheltuieli	0.00	0.00	0.00	0.00	146,163.00	146,163.00	146,163.00	146,163.00	146,163.00	146,163.00	0.00	0.00
681	Cheltuieli operationale privind amortizarile, provizioanele si ajustarile	0.00	0.00	0.00	0.00	83,548.90	83,548.90	83,548.90	83,548.90	83,548.90	83,548.90	0.00	0.00
681.01	Cheltuieli operationale privind amortizarea activelor fixe	0.00	0.00	0.00	0.00	83,548.90	83,548.90	83,548.90	83,548.90	83,548.90	83,548.90	0.00	0.00
681.01.00	Cheltuieli operationale privind amortizarea activelor fixe	0.00	0.00	0.00	0.00	83,548.90	83,548.90	83,548.90	83,548.90	83,548.90	83,548.90	0.00	0.00
731	Impozit pe venit, profit si castiguri din capital de la persoane fizice	0.00	0.00	0.00	0.00	1,019,316.59	1,019,316.59	1,019,316.59	1,019,316.59	1,019,316.59	1,019,316.59	0.00	0.00
731.01	Impozit pe venit	0.00	0.00	0.00	0.00	3,915.00	3,915.00	3,915.00	3,915.00	3,915.00	3,915.00	0.00	0.00
731.01.00	Impozit pe venit	0.00	0.00	0.00	0.00	3,915.00	3,915.00	3,915.00	3,915.00	3,915.00	3,915.00	0.00	0.00
731.02	Cota si sume defalcate din impozitul pe venit	0.00	0.00	0.00	0.00	1,015,401.59	1,015,401.59	1,015,401.59	1,015,401.59	1,015,401.59	1,015,401.59	0.00	0.00
731.02.00	Cota si sume defalcate din impozitul pe venit	0.00	0.00	0.00	0.00	1,015,401.59	1,015,401.59	1,015,401.59	1,015,401.59	1,015,401.59	1,015,401.59	0.00	0.00
732	Alte impozite pe venit, profit si castiguri din capital	0.00	0.00	0.00	0.00	11,603.50	11,603.50	11,603.50	11,603.50	11,603.50	11,603.50	0.00	0.00
732.01	Alte impozite pe venit, profit si castiguri din capital	0.00	0.00	0.00	0.00	11,603.50	11,603.50	11,603.50	11,603.50	11,603.50	11,603.50	0.00	0.00
732.01.00	Alte impozite pe venit, profit si castiguri din capital	0.00	0.00	0.00	0.00	11,603.50	11,603.50	11,603.50	11,603.50	11,603.50	11,603.50	0.00	0.00
734	Impozite si taxe pe proprietate	0.00	0.00	0.00	0.00	304,389.25	304,389.25	304,389.25	304,389.25	304,389.25	304,389.25	0.00	0.00
734.00	Impozite si taxe pe proprietate	0.00	0.00	0.00	0.00	304,389.25	304,389.25	304,389.25	304,389.25	304,389.25	304,389.25	0.00	0.00
734.00.00	Impozite si taxe pe proprietate	0.00	0.00	0.00	0.00	304,389.25	304,389.25	304,389.25	304,389.25	304,389.25	304,389.25	0.00	0.00
735	Impozite si taxe pe bunuri si servicii	0.00	0.00	0.00	0.00	2,480,391.04	2,480,391.04	2,480,391.04	2,480,391.04	2,480,391.04	2,480,391.04	0.00	0.00
735.02	Sume defalcate din TVA	0.00	0.00	0.00	0.00	1,346,000.00	1,346,000.00	1,346,000.00	1,346,000.00	1,346,000.00	1,346,000.00	0.00	0.00
735.02.00	Sume defalcate din TVA	0.00	0.00	0.00	0.00	1,346,000.00	1,346,000.00	1,346,000.00	1,346,000.00	1,346,000.00	1,346,000.00	0.00	0.00
735.05	Taxe pe servicii specifice	0.00	0.00	0.00	0.00	234,345.04	234,345.04	234,345.04	234,345.04	234,345.04	234,345.04	0.00	0.00
735.05.00	Taxe pe servicii specifice	0.00	0.00	0.00	0.00	234,345.04	234,345.04	234,345.04	234,345.04	234,345.04	234,345.04	0.00	0.00
735.06	Taxe pe utilizarea bunurilor, autorizarea utilizarii bunurilor sau pe d	0.00	0.00	0.00	0.00	900,046.00	900,046.00	900,046.00	900,046.00	900,046.00	900,046.00	0.00	0.00
735.06.02	Alte taxe pe utilizarea bunurilor, autorizarea utilizarii bunurilor sau pe d	0.00	0.00	0.00	0.00	900,046.00	900,046.00	900,046.00	900,046.00	900,046.00	900,046.00	0.00	0.00
739	Alte impozite si taxe fiscale	0.00	0.00	0.00	0.00	36.00	36.00	36.00	36.00	36.00	36.00	0.00	0.00
739.00	Alte impozite si taxe fiscale	0.00	0.00	0.00	0.00	36.00	36.00	36.00	36.00	36.00	36.00	0.00	0.00
739.00.00	Alte impozite si taxe fiscale	0.00	0.00	0.00	0.00	36.00	36.00	36.00	36.00	36.00	36.00	0.00	0.00
750	Venituri din proprietate	0.00	0.00	0.00	0.00	301,051.94	301,051.94	301,051.94	301,051.94	301,051.94	301,051.94	0.00	0.00
750.02	Alte venituri din proprietate	0.00	0.00	0.00	0.00	301,051.94	301,051.94	301,051.94	301,051.94	301,051.94	301,051.94	0.00	0.00

Simbolul conturilor	Denumirea conturilor	Solduri inițial		Rulaje precedente		Rulaje Lunare		Rulaj Cumulat		Total Sume		Solduri Finale	
		Debitoare	Creditoare	Debitoare	Creditoare	Debitoare	Creditoare	Debitoare	Creditoare	Debitoare	Creditoare	Debitoare	Creditoare
750.02.00	Alte venituri din proprietate	0.00	0.00	0.00	0.00	301,051.94	301,051.94	301,051.94	301,051.94	301,051.94	301,051.94	0.00	0.00
751	Venituri din vanzari de bunuri si servicii	0.00	0.00	0.00	0.00	146,669.15	146,669.15	146,669.15	146,669.15	146,669.15	146,669.15	0.00	0.00
751.01	Venituri din prestari de servicii si alte activitati	0.00	0.00	0.00	0.00	1,289.00	1,289.00	1,289.00	1,289.00	1,289.00	1,289.00	0.00	0.00
751.01.00	Venituri din prestari de servicii si alte activitati	0.00	0.00	0.00	0.00	1,289.00	1,289.00	1,289.00	1,289.00	1,289.00	1,289.00	0.00	0.00
751.03	Amenzi, penalitati si confiscari	0.00	0.00	0.00	0.00	82,627.50	82,627.50	82,627.50	82,627.50	82,627.50	82,627.50	0.00	0.00
751.03.00	Amenzi, penalitati si confiscari	0.00	0.00	0.00	0.00	82,627.50	82,627.50	82,627.50	82,627.50	82,627.50	82,627.50	0.00	0.00
751.04	Diverse venituri	0.00	0.00	0.00	0.00	62,752.65	62,752.65	62,752.65	62,752.65	62,752.65	62,752.65	0.00	0.00
751.04.00	Diverse venituri	0.00	0.00	0.00	0.00	62,752.65	62,752.65	62,752.65	62,752.65	62,752.65	62,752.65	0.00	0.00
770	Finantarea de la buget	0.00	0.00	0.00	0.00	3,000,551.43	3,000,551.43	3,000,551.43	3,000,551.43	3,000,551.43	3,000,551.43	0.00	3,000,551.43
770.00	Finantarea de la buget	0.00	0.00	0.00	0.00	3,000,551.43	3,000,551.43	3,000,551.43	3,000,551.43	3,000,551.43	3,000,551.43	0.00	3,000,551.43
770.00.00	Finantarea de la buget	0.00	0.00	0.00	0.00	3,000,551.43	3,000,551.43	3,000,551.43	3,000,551.43	3,000,551.43	3,000,551.43	0.00	3,000,551.43
772	Venituri din subventii	0.00	0.00	0.00	0.00	648,794.01	648,794.01	648,794.01	648,794.01	648,794.01	648,794.01	0.00	0.00
772.01	Subventii de la bugetul de stat	0.00	0.00	0.00	0.00	632,206.94	632,206.94	632,206.94	632,206.94	632,206.94	632,206.94	0.00	0.00
772.01.00	Subventii de la bugetul de stat	0.00	0.00	0.00	0.00	632,206.94	632,206.94	632,206.94	632,206.94	632,206.94	632,206.94	0.00	0.00
772.02	Subventii de la alte bugete	0.00	0.00	0.00	0.00	16,587.07	16,587.07	16,587.07	16,587.07	16,587.07	16,587.07	0.00	0.00
772.02.00	Subventii de la alte bugete	0.00	0.00	0.00	0.00	16,587.07	16,587.07	16,587.07	16,587.07	16,587.07	16,587.07	0.00	0.00
775	Finantarea din fonduri externe nerambursabile postaderare	0.00	0.00	0.00	0.00	93,235.11	93,235.11	93,235.11	93,235.11	93,235.11	93,235.11	0.00	0.00
775.00	Finantarea din fonduri externe nerambursabile postaderare	0.00	0.00	0.00	0.00	93,235.11	93,235.11	93,235.11	93,235.11	93,235.11	93,235.11	0.00	0.00
775.00.00	Finantarea din fonduri externe nerambursabile postaderare	0.00	0.00	0.00	0.00	93,235.11	93,235.11	93,235.11	93,235.11	93,235.11	93,235.11	0.00	0.00
TOTAL		82,382,962.74	82,382,962.74	151,178.61	82,382,962.74	65,534,940.30	65,686,118.91	65,686,118.91	65,686,118.91	148,069,081.65	148,069,081.65	106,986,875.94	106,986,875.94
TOTAL	Total balanta	82,382,962.74	82,382,962.74	151,178.61	82,382,962.74	65,534,940.30	65,686,118.91	65,686,118.91	65,686,118.91	148,069,081.65	148,069,081.65	106,986,875.94	106,986,875.94

Conducatorul institutiei

Conducatorul compartimentului financiar - contabil

